

Instituto De Previdência Dos Servidores Públicos De Paragominas

Dezembro / 2025

Sumário

3 Visão Geral da Carteira	23 Enquadramento por Benchmark	43 Retorno Mensal	55 Risco Crédito
7 Retorno do Mês	28 Enquadramento por Administrador	44 Índices Econômicos	56 Movimentações
11 Retorno Fundos Acumulados	34 Enquadramento por Gestor	47 Medidas de Risco	60 Comentários
15 Retorno Carteira por Ativos	40 Retorno Acumulado no Ano	49 Provisão de Risco - Mercado	61 Análise de Relatórios
18 Enquadramento por Artigo	42 Evolução do Patrimônio	52 Risco de Liquidez	

Visão Geral da Carteira

Ciente: INSTITUTO DE PREVIDENCIA DOS SERVIDORES PUBLICOS DE PARAGOMINAS

CNPJ: 00.978.716/0001-68

Dezembro / 2025



FUNDO/PRODUTO	P.RESGATE	N. COTISTAS	PERC. PL	LEGISLAÇÃO	RISCO	TIPO	TAXA ADM.	PARTICIPAÇÃO	SALDO
RENTA FIXA								74.84 %	R\$ 282.842.752,50
BB PREV FLUXO RF SIMPLES FI EM C	0	1082	0.00	Fundos de Renda Fixa (CVM) - Art. 7º, III, "a"	B	Fundo de Investimento	1.00 %	0.01 %	R\$ 19.154,09
BB PREV FLUXO RF SIMPLES FI EM C	0	1082	0.00	Fundos de Renda Fixa (CVM) - Art. 7º, III, "a"	B	Fundo de Investimento	1.00 %	0.01 %	R\$ 39.987,55
BB PREV FLUXO RF SIMPLES FI EM C	0	1082	0.00	Fundos de Renda Fixa (CVM) - Art. 7º, III, "a"	B	Fundo de Investimento	1.00 %	0.00 %	R\$ 2.690,27
BB PREV RF ALOCAÇÃO ATIVA RETURN	3	477	0.11	Fundos de Renda Fixa (CVM) - Art. 7º, III, "a"	B	Fundo de Investimento	0.20 %	1.39 %	R\$ 5.271.352,77
BB PREV RF IDKA 2 TIT. PUB FI	1	646	0.02	Fundos Renda Fixa 100% TP/ETF - Art. 7º, I, "b"	M	Fundo de Investimento	0.20 %	0.25 %	R\$ 927.968,08
BB PREV RF IMA-B FI	1	153	0.12	Fundos de Renda Fixa (CVM) - Art. 7º, III, "a"	M	Fundo de Investimento	0.30 %	0.17 %	R\$ 625.841,09
BB PREV RF IRF-M1 TIT. PUB FIC F	0	1143	0.06	Fundos Renda Fixa 100% TP/ETF - Art. 7º, I, "b"	B	Fundo de Investimento	0.20 %	1.73 %	R\$ 6.538.834,11
BB PREV RF REFERENCIADO DI LONGO	0	1360	0.30	Fundos de Renda Fixa (CVM) - Art. 7º, III, "a"	B	Fundo de Investimento	0.20 %	18.80 %	R\$ 71.066.172,30
BRADESCO FI EM COTAS DE FI RF AL	0	83	0.53	Fundos de Renda Fixa (CVM) - Art. 7º, III, "a"	B	Fundo de Investimento	0.40 %	0.50 %	R\$ 1.880.997,13
BRADESCO FI FINANCEIRO RF REFERE	0	761	0.10	Fundos de Renda Fixa (CVM) - Art. 7º, III, "a"	B	Fundo de Investimento	0.20 %	5.04 %	R\$ 19.052.776,33
BRADESCO FI RF IRF-M 1 TIT. PUB	0	257	0.08	Fundos Renda Fixa 100% TP/ETF - Art. 7º, I, "b"	B	Fundo de Investimento	0.20 %	0.22 %	R\$ 841.352,32
FDO DE INVEST EM COTAS DE FI CAI	0	151	0.32	Fundos de Renda Fixa (CVM) - Art. 7º, III, "a"	M	Fundo de Investimento	0.20 %	0.49 %	R\$ 1.862.238,20
FI CAIXA BRASIL IMA-B TIT. PUB R	0	466	0.05	Fundos Renda Fixa 100% TP/ETF - Art. 7º, I, "b"	M	Fundo de Investimento	0.20 %	0.32 %	R\$ 1.215.562,43
FI CAIXA BRASIL IRF-M 1 TIT. PUB	0	1120	0.39	Fundos Renda Fixa 100% TP/ETF - Art. 7º, I, "b"	B	Fundo de Investimento	0.20 %	10.05 %	R\$ 37.998.539,47
FI CAIXA BRASIL IRF-M TITULOS PU	0	316	0.06	Fundos Renda Fixa 100% TP/ETF - Art. 7º, I, "b"	M	Fundo de Investimento	0.20 %	0.24 %	R\$ 892.123,44
FI CAIXA BRASIL MATRIZ RF	0	635	0.06	Fundos de Renda Fixa (CVM) - Art. 7º, III, "a"	B	Fundo de Investimento	0.20 %	1.48 %	R\$ 5.590.221,49

Visão Geral da Carteira

Ciente: INSTITUTO DE PREVIDENCIA DOS SERVIDORES PUBLICOS DE PARAGOMINAS

CNPJ: 00.978.716/0001-68

Dezembro / 2025



FUNDO/PRODUTO	P.RESGATE	N. COTISTAS	PERC. PL	LEGISLAÇÃO	RISCO	TIPO	TAXA ADM.	PARTICIPAÇÃO	SALDO
FI CAIXA BRASIL RF REFERENCIADO	0	1304	0.29	Fundos de Renda Fixa (CVM) - Art. 7º, III, "a"	B	Fundo de Investimento	0.20 %	18.40 %	R\$ 69.540.835,16
FI EM COTAS DE FI CAIXA BRASIL G	0	502	0.11	Fundos Renda Fixa 100% TP/ETF - Art. 7º, I, "b"	M	Fundo de Investimento	0.20 %	1.03 %	R\$ 3.889.224,55
MAG HIGH GRADE FI RF CRÉDITO PRI	0	982	0.14	Renda Fixa Crédito Privado - Art. 7º, V, "b"	A	Fundo de Investimento	0.45 %	0.22 %	R\$ 817.085,99
SAFRA EXECUTIVE 2 FI RF	1	237	0.33	Fundos de Renda Fixa (CVM) - Art. 7º, III, "a"	B	Fundo de Investimento	0.20 %	0.22 %	R\$ 838.793,93
SANTANDER INSTITUCIONAL PREMIUM	0	496	0.14	Fundos de Renda Fixa (CVM) - Art. 7º, III, "a"	B	Fundo de Investimento	0.20 %	1.75 %	R\$ 6.626.486,42
SICREDI - FUNDO DE INVEST EM COT	1	196	0.66	Fundos de Renda Fixa (CVM) - Art. 7º, III, "a"	M	Fundo de Investimento	0.20 %	0.72 %	R\$ 2.738.292,82
SICREDI - FI INSTITUCIONAL RF IR	1	415	3.63	Fundos de Renda Fixa (CVM) - Art. 7º, III, "a"	M	Fundo de Investimento	0.20 %	11.15 %	R\$ 42.128.259,62
SICREDI - FI INSTITUCIONAL RF RE	1	527	0.18	Fundos de Renda Fixa (CVM) - Art. 7º, III, "a"	M	Fundo de Investimento	0.20 %	0.26 %	R\$ 969.692,92
WESTERN ASSET IMAB5 ATIVO FI RF	0	3535	1.87	Fundos Renda Fixa 100% TP/ETF - Art. 7º, I, "b"	M	Fundo de Investimento	0.40 %	0.39 %	R\$ 1.468.270,02
RENTA VARIÁVEL								16.56 %	R\$ 62.571.027,85
META VALOR FI DE AÇÕES	4	47	15.58	Fundo de Ações CVM - Art. 8º, I	A	Fundo de Investimento	3.00 %	3.90 %	R\$ 14.747.458,37
OCEANA VALOR 30 FI EM COTAS DE F	30	65	6.28	Fundo de Ações CVM - Art. 8º, I	A	Fundo de Investimento	2.00 %	9.30 %	R\$ 35.131.965,55
QLZ MOS FI EM AÇÕES	17	58	7.79	Fundo de Ações CVM - Art. 8º, I	A	Fundo de Investimento	2.00 %	3.36 %	R\$ 12.694.603,93
EXTERIOR								3.69 %	R\$ 13.964.087,81
FI EM AÇÕES CAIXA INSTITUCIONAL	1	367	0.33	Fundos de Ações - BDR Nível - Art. 9º, III	A	Fundo de Investimento	0.70 %	2.10 %	R\$ 7.951.451,00
MAG GLOBAL SUSTAINABLE FC DE FI	4	41	2.15	FIC - Aberto - Investimento no Exterior - Art. 9º, II	A	Fundo de Investimento	0.70 %	0.12 %	R\$ 444.915,07
SCHRODER SUSTENTABILIDADE AÇÕES	4	178	2.36	Fundos de Ações - BDR Nível - Art. 9º, III	A	Fundo de Investimento	0.85 %	1.47 %	R\$ 5.567.721,74

Visão Geral da Carteira

Cliente: INSTITUTO DE PREVIDENCIA DOS SERVIDORES PUBLICOS DE PARAGOMINAS

CNPJ: 00.978.716/0001-68

Dezembro / 2025



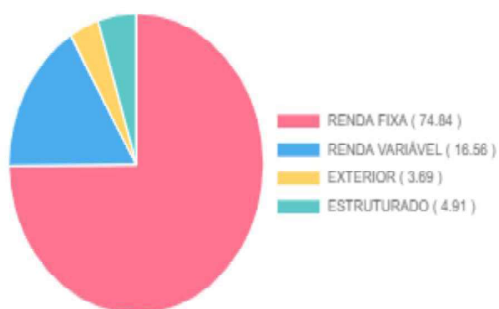
FUNDO/PRODUTO	P.RESGATE	N. COTISTAS	PERC. PL	LEGISLAÇÃO	RISCO	TIPO	TAXA ADM.	PARTICIPAÇÃO	SALDO
ESTRUTURADO								4.91 %	R\$ 18.550.442,22
BRDESCO FI EM COTAS DE FI MULTI	1	8	11.88	Fundos Multimercados - Art. 10, I	A	Fundo de Investimento	1.50 %	1.01 %	R\$ 3.824.505,40
CLASSE ÚNICA DO WESTERN ASSET US	1	13	0.51	Fundos Multimercados - Art. 10, I	A	Fundo de Investimento	1.00 %	1.72 %	R\$ 6.514.745,06
SAFRA S&P REAIS PB FI EM COTAS D	4	440	0.84	Fundos Multimercados - Art. 10, I	A	Fundo de Investimento	1.00 %	2.17 %	R\$ 8.211.191,76
TOTAL								100.00 %	R\$ 377.931.310,38



Visão Geral da Carteira

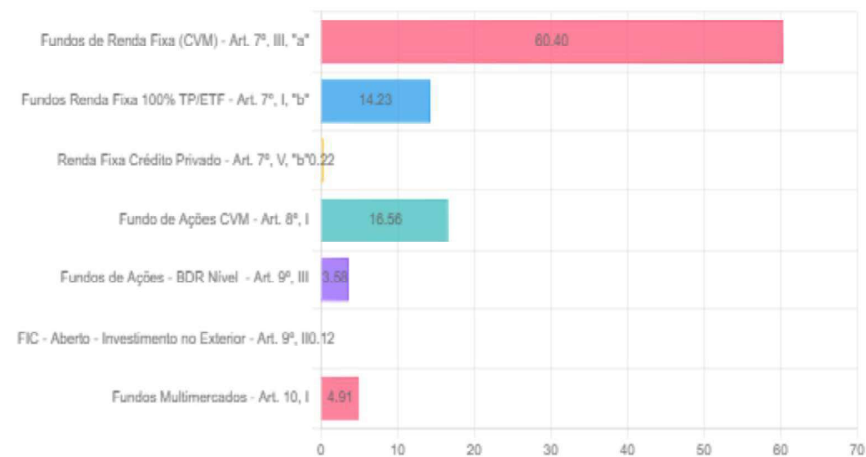
DISTRIBUIÇÃO

Por segmento



DISTRIBUIÇÃO

Por tipo de ativo (enquadramento ou legislação)



Retorno do Mês

Ciente: INSTITUTO DE PREVIDENCIA DOS SERVIDORES PUBLICOS DE PARAGOMINAS

CNPJ: 00.978.716/0001-68

Dezembro / 2025



RENDA FIXA

FUNDO/PRODUTO	SALDO ANTERIOR	APLICAÇÕES	RESGATES	SALDO ATUAL	PARTICIPAÇÃO	RETORNO R\$	RETORNO %	EFETIVO %
BB PREV FLUXO RF SIMPLES FI EM C	R\$ 5.351,69	R\$ 97.142,64	R\$ 83.669,91	R\$ 19.154,09	0.01 %	R\$ 329,67	1.1321 %	0.3216 %
BB PREV FLUXO RF SIMPLES FI EM C	R\$ 134.198,59	R\$ 1.098.272,97	R\$ 1.193.925,64	R\$ 39.987,55	0.01 %	R\$ 1.441,63	1.1321 %	0.1170 %
BB PREV FLUXO RF SIMPLES FI EM C	R\$ 2.660,16	R\$ 0,00	R\$ 0,00	R\$ 2.690,27	0.00 %	R\$ 30,11	1.1321 %	1.1319 %
BB PREV RF ALOCAÇÃO ATIVA RETORN	R\$ 5.208.363,44	R\$ 0,00	R\$ 0,00	R\$ 5.271.352,77	1.39 %	R\$ 62.989,33	1.2094 %	1.2094 %
BB PRFV RF IDKA 2 TIT. PUB FI	R\$ 918.498,87	R\$ 0,00	R\$ 0,00	R\$ 927.968,08	0.25 %	R\$ 9.469,21	1.0309 %	1.0309 %
BB PREV RF IMA-B FI	R\$ 624.090,22	R\$ 0,00	R\$ 0,00	R\$ 625.841,09	0.17 %	R\$ 1.750,87	0.2805 %	0.2805 %
BB PREV RF IRF-M1 TIT. PUB FIC F	R\$ 6.465.860,52	R\$ 0,00	R\$ 0,00	R\$ 6.538.834,11	1.73 %	R\$ 72.973,59	1.1286 %	1.1286 %
BB PREV RF REFERENCIADO DI LONGO	R\$ 74.782.371,89	R\$ 0,00	R\$ 4.600.000,00	R\$ 71.066.172,30	18.80 %	R\$ 883.800,41	1.2247 %	1.1818 %
BRADERCO FI EM COTAS DE FI RF AL	R\$ 1.869.254,76	R\$ 0,00	R\$ 0,00	R\$ 1.880.997,13	0.50 %	R\$ 11.742,37	0.6282 %	0.6282 %
BRADERCO FI FINANCEIRO RF REFERE	R\$ 14.869.336,46	R\$ 4.000.000,00	R\$ 0,00	R\$ 19.052.776,33	5.04 %	R\$ 183.439,87	1.2187 %	0.9722 %
BRADERCO FI RF IRF-M 1 TIT. PUB	R\$ 831.918,26	R\$ 0,00	R\$ 0,00	R\$ 841.352,32	0.22 %	R\$ 9.434,06	1.1340 %	1.1340 %
FDO DE INVEST EM COTAS DE FI CAI	R\$ 1.856.930,45	R\$ 0,00	R\$ 0,00	R\$ 1.862.238,20	0.49 %	R\$ 5.307,75	0.2858 %	0.2858 %
FI CAIXA BRASIL IMA-B TIT. PUB R	R\$ 1.212.031,20	R\$ 0,00	R\$ 0,00	R\$ 1.215.562,43	0.32 %	R\$ 3.531,23	0.2913 %	0.2913 %
FI CAIXA BRASIL IRF-M 1 TIT. PUB	R\$ 37.570.873,24	R\$ 0,00	R\$ 0,00	R\$ 37.998.539,47	10.05 %	R\$ 427.666,23	1.1383 %	1.1383 %
FI CAIXA BRASIL IRF-M TITULOS PU	R\$ 889.637,66	R\$ 0,00	R\$ 0,00	R\$ 892.123,44	0.24 %	R\$ 2.485,78	0.2794 %	0.2794 %
FI CAIXA BRASIL MATRIZ RF	R\$ 5.524.096,03	R\$ 0,00	R\$ 0,00	R\$ 5.590.221,49	1.48 %	R\$ 66.125,46	1.1970 %	1.1970 %

Retorno do Mês

Cliente: INSTITUTO DE PREVIDENCIA DOS SERVIDORES PUBLICOS DE PARAGOMINAS

CNPJ: 00.978.716/0001-68

Dezembro / 2025



FUNDO/PRODUTO	SALDO ANTERIOR	APLICAÇÕES	RESGATES	SALDO ATUAL	PARTICIPAÇÃO	RETORNO R\$	RETORNO %	EFETIVO %
FI CAIXA BRASIL RF REFERENCIADO	R\$ 71.179.893,36	R\$ 0,00	R\$ 2.500.000,00	R\$ 69.540.835,16	18,40 %	R\$ 860.941,80	1.2251 %	1.2095 %
FI EM COTAS DE FI CAIXA BRASIL G	R\$ 3.879.017,84	R\$ 0,00	R\$ 0,00	R\$ 3.889.224,55	1,03 %	R\$ 10.206,71	0.2631 %	0.2631 %
MAG HIGH GRADE FI RF CRÉDITO PRI	R\$ 807.132,09	R\$ 0,00	R\$ 0,00	R\$ 817.085,99	0,22 %	R\$ 9.953,90	1.2332 %	1.2332 %
SAFRA EXECUTIVE 2 FI RF	R\$ 829.521,53	R\$ 0,00	R\$ 0,00	R\$ 838.793,93	0,22 %	R\$ 9.272,40	1.1178 %	1.1178 %
SANTANDER INSTITUCIONAL PREMIUM	R\$ 6.546.952,24	R\$ 0,00	R\$ 0,00	R\$ 6.626.486,42	1,75 %	R\$ 79.534,18	1.2148 %	1.2148 %
SICREDI - FUNDO DE INVEST EM COT	R\$ 2.730.811,94	R\$ 0,00	R\$ 0,00	R\$ 2.738.292,82	0,72 %	R\$ 7.480,88	0.2739 %	0.2739 %
SICREDI - FI INSTITUCIONAL RF IR	R\$ 41.664.984,94	R\$ 0,00	R\$ 0,00	R\$ 42.128.259,62	11,15 %	R\$ 463.274,68	1.1119 %	1.1119 %
SICREDI - FI INSTITUCIONAL RF RE	R\$ 967.408,58	R\$ 0,00	R\$ 0,00	R\$ 969.692,92	0,26 %	R\$ 2.284,34	0.2361 %	0.2361 %
WESTERN ASSET IMAB5 ATIVO FI RF	R\$ 1.458.785,31	R\$ 0,00	R\$ 0,00	R\$ 1.468.270,02	0,39 %	R\$ 9.484,71	0.6502 %	0.6502 %

RENDA VARIÁVEL

FUNDO/PRODUTO	SALDO ANTERIOR	APLICAÇÕES	RESGATES	SALDO ATUAL	PARTICIPAÇÃO	RETORNO R\$	RETORNO %	EFETIVO %
META VALOR FI DE AÇÕES	R\$ 15.349.251,32	R\$ 0,00	R\$ 0,00	R\$ 14.747.458,37	3,90 %	-R\$ 601.792,95	-3.9207 %	-3.9207 %
OCEANA VALOR 30 FI EM COTAS DE F	R\$ 34.989.497,24	R\$ 0,00	R\$ 0,00	R\$ 35.131.965,55	9,30 %	R\$ 142.468,31	0.4072 %	0.4072 %
QLZ MOS FI EM AÇÕES	R\$ 12.713.392,93	R\$ 0,00	R\$ 0,00	R\$ 12.694.603,93	3,36 %	-R\$ 18.789,00	-0.1478 %	-0.1478 %

EXTERIOR

FUNDO/PRODUTO	SALDO ANTERIOR	APLICAÇÕES	RESGATES	SALDO ATUAL	PARTICIPAÇÃO	RETORNO R\$	RETORNO %	EFETIVO %
FI EM AÇÕES CAIXA INSTITUCIONAL	R\$ 7.710.645,47	R\$ 0,00	R\$ 0,00	R\$ 7.951.451,00	2,10 %	R\$ 240.805,53	3.1230 %	3.1230 %
MAG GLOBAL SUSTAINABLE FC DE FI	R\$ 428.807,16	R\$ 0,00	R\$ 0,00	R\$ 444.915,07	0,12 %	R\$ 16.107,91	3.7564 %	3.7564 %
SCHRODER SUSTENTABILIDADE AÇÕES	R\$ 5.253.771,12	R\$ 0,00	R\$ 0,00	R\$ 5.567.721,74	1,47 %	R\$ 313.950,62	5.9757 %	5.9757 %

Retorno do Mês

Cliente: INSTITUTO DE PREVIDENCIA DOS SERVIDORES PUBLICOS DE PARAGOMINAS

CNPJ: 00.978.716/0001-68

Dezembro / 2025



ESTRUTURADO

FUNDO/PRODUTO	SALDO ANTERIOR	APLICAÇÕES	RESGATES	SALDO ATUAL	PARTICIPAÇÃO	RETORNO R\$	RETORNO %	EFETIVO %
BRDESCO FI EM COTAS DE FI MULTI	R\$ 3.773.802,57	R\$ 0,00	R\$ 0,00	R\$ 3.824.505,40	1.01 %	R\$ 50.702,83	1.3435 %	1.3435 %
CLASSE ÚNICA DO WESTERN ASSET US	R\$ 6.388.749,56	R\$ 0,00	R\$ 0,00	R\$ 6.514.745,06	1.72 %	R\$ 125.995,50	1.9721 %	1.9721 %
SAFRA S&P REAIS PB FI EM COTAS D	R\$ 8.052.916,43	R\$ 0,00	R\$ 0,00	R\$ 8.211.191,76	2.17 %	R\$ 158.275,33	1.9654 %	1.9654 %

Retorno do Mês

Cliente: INSTITUTO DE PREVIDENCIA DOS SERVIDORES PUBLICOS DE PARAGOMINAS

CNPJ: 00.978.716/0001-68



Dezembro / 2025

RESUMO

FUNDO/PRODUTO	SALDO ANTERIOR	APLICAÇÕES	RESGATES	SALDO ATUAL	RETORNO R\$	RETORNO %	EFETIVO %
RENTA FIXA	R\$ 282.829.981,27	R\$ 5.195.415,61	R\$ 8.377.595,55	R\$ 282.842.752,50	R\$ 3.194.951,17	0.8558 %	1.1093 %
RENTA VARIÁVEL	R\$ 63.052.141,49	R\$ 0,00	R\$ 0,00	R\$ 62.574.027,85	-R\$ 478.113,64	-0.1201 %	-0.7583 %
EXTERIOR	R\$ 13.393.223,75	R\$ 0,00	R\$ 0,00	R\$ 13.964.087,81	R\$ 570.864,06	0.1582 %	4.2623 %
ESTRUTURADO	R\$ 18.215.468,56	R\$ 0,00	R\$ 0,00	R\$ 18.550.442,22	R\$ 334.973,66	0.0903 %	1.8390 %
TOTAL	R\$ 377.490.815,07	R\$ 5.195.415,61	R\$ 8.377.595,55	R\$ 377.931.310,38	R\$ 3.622.675,25	0.9841 %	0.9466 %

Retorno dos Fundos Acumulados

Ciente: INSTITUTO DE PREVIDENCIA DOS SERVIDORES PUBLICOS DE PARAGOMINAS

CNPJ: 00.978.716/0001-68



Dezembro / 2025

RENDA FIXA

FUNDO/PRODUTO	BENCHMARK	MÊS	ANO	ÚLT. 3 MESES	ÚLT. 6 MESES	ÚLT. 12 MESES
BB PREV FLUXO RF SIMPLES FI EM C	CDI	1.1318 %	9.4389 %	3.3269 %	5.6803 %	9.4389 %
BB PREV FLUXO RF SIMPLES FI EM C	CDI	0.3216 %	3.8402 %	0.8861 %	2.1530 %	3.8402 %
BB PREV FLUXO RF SIMPLES FI EM C	CDI	0.1169 %	6.4293 %	0.8694 %	2.4674 %	6.4293 %
BB PREV RF ALOCAÇÃO ATIVA RETORN	IPCA	1.2093 %	14.1206 %	3.5053 %	7.1426 %	14.1206 %
BB PREV RF IDKA 2 TIT. PUB FI	IDKA 2	1.0309 %	10.7946 %	2.6400 %	5.0306 %	10.7946 %
BB PREV RF IMA-B FI	IMA-B	0.2805 %	12.8388 %	3.3183 %	3.8844 %	12.8388 %
BB PREV RF IRF-M1 TIT. PUB FIC F	IRF-M 1	1.1285 %	14.1569 %	3.4788 %	7.0730 %	14.1569 %
BB PREV RF REFERENCIADO DI LONGO	CDI	1.1818 %	14.4173 %	3.5564 %	7.4127 %	14.4173 %
BRADESCO FI EM COTAS DE FI RF AL	IPCA	0.6281 %	14.2119 %	3.3246 %	6.0476 %	14.2119 %
BRADESCO FI FINANCEIRO RF REFERE	CDI	0.9721 %	13.7740 %	3.2810 %	7.1204 %	13.7740 %
BRADESCO FI RF IRF-M 1 TIT. PUB	IRF-M 1	1.1340 %	14.4973 %	3.4990 %	7.2640 %	14.4973 %
FDO DE INVEST EM COTAS DE FI CAI	IMA-B	0.2858 %	12.6539 %	3.3467 %	3.8356 %	12.6539 %
FI CAIXA BRASIL IMA-B TIT. PUB R	IMA-B	0.2913 %	12.9343 %	3.3813 %	3.9175 %	12.9343 %
FI CAIXA BRASIL IRF-M 1 TIT. PUB	IRF-M 1	1.1382 %	14.4379 %	3.5102 %	7.2717 %	14.4379 %

Retorno dos Fundos Acumulados

Ciente: INSTITUTO DE PREVIDENCIA DOS SERVIDORES PUBLICOS DE PARAGOMINAS

CNPJ: 00.978.716/0001-68



Dezembro / 2025

FUNDO/PRODUTO	BENCHMARK	MÊS	ANO	ÚLT. 3 MESES	ÚLT. 6 MESES	ÚLT. 12 MESES
FI CAIXA BRASIL IRF-M TITULOS PU	IRF-M	0.2794 %	17.9476 %	3.3160 %	6.5985 %	17.9476 %
FI CAIXA BRASIL MATRIZ RF	CDI	1.1970 %	11.8038 %	3.5669 %	7.4035 %	0.0000 %
FI CAIXA BRASIL RF REFERENCIADO	CDI	1.2095 %	14.4007 %	3.5417 %	7.3994 %	14.4007 %
FI EM COTAS DE FI CAIXA BRASIL G	IMA-GERAL	0.2631 %	13.8153 %	3.2747 %	6.8639 %	13.8153 %
MAG HIGH GRADE FI RF CRÉDITO PRI	CREDITO PRIVADO	1.2332 %	14.7696 %	3.6073 %	7.5365 %	14.7696 %
SAFRA EXECUTIVE 2 FI RF	IRF-M 1	1.1178 %	14.2530 %	3.4407 %	7.1242 %	14.2530 %
SANTANDER INSTITUCIONAL PREMIUM	CDI	1.2148 %	11.6705 %	3.5790 %	7.4222 %	0.0000 %
SANTANDER RF REFERENCIADO DI PRE	CDI	0.0000 %	4.2741 %	0.0000 %	0.0000 %	4.2741 %
SICREDI - FI INSTITUCIONAL RF IR	IRF-M 1	1.1119 %	14.7068 %	3.5587 %	7.3800 %	14.7068 %
SICREDI - FI INSTITUCIONAL RF RE	IRF-M	0.2361 %	18.1719 %	3.3711 %	6.6938 %	18.1719 %
SICREDI - FUNDO DE INVEST EM COT	IMA-B	0.2739 %	13.0328 %	3.4128 %	3.9207 %	13.0328 %
WESTERN ASSET IMAB5 ATIVO FI RF	IMA-B	0.6501 %	10.7825 %	2.8557 %	4.6783 %	10.7825 %

RENDA VARIÁVEL

FUNDO/PRODUTO	BENCHMARK	MÊS	ANO	ÚLT. 3 MESES	ÚLT. 6 MESES	ÚLT. 12 MESES
META VALOR FI DE AÇÕES	IBX	-3.9207 %	32.2593 %	3.0417 %	3.1994 %	32.2593 %
OCEANA VALOR 30 FI EM COTAS DE F	IBX	0.4071 %	32.7568 %	6.2971 %	12.3666 %	32.7568 %

Retorno dos Fundos Acumulados

Ciente: INSTITUTO DE PREVIDENCIA DOS SERVIDORES PUBLICOS DE PARAGOMINAS

CNPJ: 00.978.716/0001-68



Dezembro / 2025

FUNDO/PRODUTO	BENCHMARK	MÊS	ANO	ÚLT. 3 MESES	ÚLT. 6 MESES	ÚLT. 12 MESES
QLZ MOS FI EM AÇÕES	IBX	-0.1478 %	24.0369 %	1.2111 %	3.5198 %	24.0369 %

EXTERIOR

FUNDO/PRODUTO	BENCHMARK	MÊS	ANO	ÚLT. 3 MESES	ÚLT. 6 MESES	ÚLT. 12 MESES
FI EM AÇÕES CAIXA INSTITUCIONAL	IBOVESPA	3.1230 %	7.5370 %	6.4889 %	16.6239 %	7.5370 %
MAG GLOBAL SUSTAINABLE FC DE FI	CDI	3.7564 %	-7.4053 %	3.4644 %	2.4791 %	-7.4053 %
SCHRODER SUSTENTABILIDADE AÇÕES	IBX	5.9757 %	1.5015 %	7.7962 %	9.5806 %	1.5015 %

ESTRUTURADO

FUNDO/PRODUTO	BENCHMARK	MÊS	ANO	ÚLT. 3 MESES	ÚLT. 6 MESES	ÚLT. 12 MESES
BRDESCO FI EM COTAS DE FI MULTI	MULTIMERCADO	1.3435 %	13.4183 %	2.8765 %	5.0143 %	13.4183 %
CLASSE ÚNICA DO WESTERN ASSET US	MULTIMERCADO	1.9721 %	9.4604 %	5.6016 %	0.0000 %	0.0000 %
SAFRA S&P REAIS PB FI EM COTAS D	MULTIMERCADO	1.9654 %	25.8670 %	5.4646 %	16.2723 %	25.8670 %
WESTERN ASSET US INDEX 500 FI MU	MULTIMERCADO	0.0000 %	15.2270 %	0.0000 %	6.4081 %	15.2270 %

Retorno dos Fundos Acumulados

Ciente: INSTITUTO DE PREVIDENCIA DOS SERVIDORES PUBLICOS DE PARAGOMINAS

CNPJ: 00.978.716/0001-68



Dezembro / 2025

RESUMO

FUNDO/PRODUTO	MÊS	ANO	ÚLT. 3 MESES	ÚLT. 6 MESES	ÚLT. 12 MESES
Rentabilidade Média	0.9466 %	16.4861 %	3.8366 %	7.8312 %	16.4861 %
IPCA+4.90%	0.7307 %	9.3682 %	1.8113 %	3.6856 %	9.3682 %
Resultado em relação a meta	129.5530 %	175.9796 %	211.8147 %	212.4810 %	175.9796 %

Retorno da Carteira por Ativos

Cliente: INSTITUTO DE PREVIDENCIA DOS SERVIDORES PUBLICOS DE PARAGOMINAS

CNPJ: 00.978.716/0001-68

Dezembro / 2025



RENDA FIXA

FUNDO/PRODUTO	JAN	FEV	MAR	ABR	MAI	JUN	JUL	AGO	SET	OUT	NOV	DEZ	SALDO
Bb Prev Fluxo Rf Simples Fi Em C	R\$ 270,76	R\$ 375,49	R\$ 354,57	R\$ 588,52	R\$ 840,30	R\$ 418,08	R\$ 522,70	R\$ 291,90	R\$ 443,29	R\$ 460,87	R\$ 199,70	R\$ 329,67	R\$ 5.095,85
Bb Prev Fluxo Rf Simples Fi Em C	R\$ 6.817,95	R\$ 51.769,08	R\$ 56.448,49	R\$ 58.654,92	R\$ 46.222,69	R\$ 26.344,07	R\$ 22.800,58	R\$ 18.104,22	R\$ 1.058,68	R\$ 594,21	R\$ 2.199,64	R\$ 1.441,63	R\$ 292.456,16
Bb Prev Fluxo Rf Simples Fi Em C	R\$ 0,87	R\$ 0,83	R\$ 22.714,27	R\$ 29.169,76	R\$ 7.413,78	R\$ 0,00	R\$ 2.585,00	R\$ 27,60	R\$ 29,35	R\$ 30,95	R\$ 25,72	R\$ 30,11	R\$ 62.028,24
Bb Prev Rf Alocação Ativa Retorn	R\$ 56.002,20	R\$ 44.411,27	R\$ 47.887,15	R\$ 51.720,33	R\$ 55.404,61	R\$ 45.418,68	R\$ 61.787,81	R\$ 52.901,65	R\$ 58.207,79	R\$ 62.039,67	R\$ 53.506,80	R\$ 62.989,33	R\$ 652.277,29
Bb Prev Rf Idka 2 Tit. Pub Fi	R\$ 245.145,46	R\$ 78.301,12	R\$ 39.329,23	R\$ 89.404,21	R\$ 27.927,24	R\$ 15.715,60	R\$ 24.734,33	R\$ 45.426,94	R\$ 25.266,09	R\$ 23.796,17	R\$ 8.864,26	R\$ 9.469,21	R\$ 633.379,86
Bb Prev Rf Ima-b Fi	R\$ 5.545,05	R\$ 2.889,75	R\$ 10.191,94	R\$ 11.827,57	R\$ 9.835,96	R\$ 7.517,97	-R\$ 4.734,93	R\$ 4.916,43	R\$ 3.119,99	R\$ 6.118,02	R\$ 12.232,20	R\$ 1.750,87	R\$ 71.210,82
Bb Prev Rf Irf-m 1 Tit. Pub Fic F	R\$ 161.864,03	R\$ 103.793,36	R\$ 102.945,32	R\$ 130.843,71	R\$ 114.045,84	R\$ 112.997,70	R\$ 116.569,88	R\$ 74.920,81	R\$ 72.800,58	R\$ 79.608,22	R\$ 67.256,57	R\$ 72.973,59	R\$ 1.210.619,61
Bb Prev Rf Referenciado Di Longo	R\$ 693.163,00	R\$ 638.623,84	R\$ 652.848,45	R\$ 705.830,99	R\$ 791.888,55	R\$ 768.515,57	R\$ 910.670,06	R\$ 818.340,16	R\$ 894.328,15	R\$ 931.469,96	R\$ 783.420,50	R\$ 883.800,41	R\$ 9.472.899,64
Bradesco H Em Cotas De H Rf Al	R\$ 68.381,59	R\$ 31.043,99	R\$ 45.864,93	R\$ 30.418,82	R\$ 21.023,06	R\$ 22.811,44	R\$ 8.030,78	R\$ 20.555,03	R\$ 18.163,21	R\$ 22.030,73	R\$ 26.754,36	R\$ 11.742,37	R\$ 326.820,31
Bradesco Fi Financeiro Rf Refere	R\$ 51.602,43	R\$ 49.343,18	R\$ 61.715,73	R\$ 84.806,78	R\$ 118.841,49	R\$ 125.526,91	R\$ 146.265,66	R\$ 135.380,81	R\$ 143.381,21	R\$ 159.583,35	R\$ 152.013,62	R\$ 183.439,87	R\$ 1.411.901,04
Bradesco Fi Rf Irf-m 1 Tit. Pub	R\$ 9.297,68	R\$ 7.387,55	R\$ 7.368,81	R\$ 9.213,02	R\$ 8.200,39	R\$ 8.087,14	R\$ 9.394,61	R\$ 9.690,84	R\$ 9.448,99	R\$ 10.325,18	R\$ 8.685,87	R\$ 9.434,06	R\$ 106.534,14
Fdo De Invest Em Cotas De Fi Cai	R\$ 25.364,37	R\$ 13.671,89	R\$ 42.611,21	R\$ 33.182,21	R\$ 30.499,10	R\$ 25.252,31	-R\$ 13.876,82	R\$ 10.151,36	R\$ 12.210,21	R\$ 18.933,36	R\$ 36.066,20	R\$ 5.307,75	R\$ 239.373,15
Fi Caixa Brasil Ima-b Tit. Pub R	R\$ 11.189,49	R\$ 5.311,94	R\$ 20.003,98	R\$ 23.108,26	R\$ 18.998,06	R\$ 14.784,26	-R\$ 9.490,87	R\$ 9.491,12	R\$ 6.068,41	R\$ 12.118,78	R\$ 24.109,50	R\$ 3.531,23	R\$ 139.224,16
Hi Caixa Brasil Irf-m 1 Tit. Pub	R\$ 384.658,16	R\$ 310.654,47	R\$ 304.720,57	R\$ 411.753,36	R\$ 374.082,74	R\$ 368.118,51	R\$ 433.179,94	R\$ 442.775,31	R\$ 428.911,56	R\$ 466.353,66	R\$ 394.656,50	R\$ 427.666,23	R\$ 4.747.531,01



Retorno da Carteira por Ativos

Dezembro / 2025

FUNDO/PRODUTO	JAN	FEV	MAR	ABR	MAI	JUN	JUL	AGO	SET	OUT	NOV	DEZ	SALDO
Fi Caixa Brasil Inf-m Titulos Pu	R\$ 19.366,46	R\$ 4.583,13	R\$ 10.617,28	R\$ 23.456,87	R\$ 7.989,41	R\$ 14.515,52	R\$ 2.246,07	R\$ 13.864,36	R\$ 10.481,08	R\$ 11.697,26	R\$ 14.450,35	R\$ 2.485,78	R\$ 135.753,57
Fi Caixa Brasil Matriz Rf	R\$ 0,00	R\$ 0,00	R\$ 36.516,43	R\$ 53.109,65	R\$ 57.935,53	R\$ 57.295,41	R\$ 65.887,11	R\$ 61.417,61	R\$ 65.519,39	R\$ 67.789,31	R\$ 58.625,59	R\$ 66.125,46	R\$ 590.221,49
Fi Caixa Brasil Rf Referenciado	R\$ 743.093,72	R\$ 700.415,20	R\$ 692.456,50	R\$ 732.772,21	R\$ 790.881,80	R\$ 767.388,62	R\$ 903.784,95	R\$ 827.563,12	R\$ 890.680,20	R\$ 910.670,90	R\$ 771.519,69	R\$ 860.941,80	R\$ 9.592.168,71
Fi Em Cotas De Fi Caixa Brasil G	R\$ 111.385,21	R\$ 57.268,32	R\$ 42.909,14	R\$ 57.628,08	R\$ 28.804,76	R\$ 36.881,97	R\$ 29.270,85	R\$ 57.141,73	R\$ 40.078,75	R\$ 53.928,07	R\$ 59.190,17	R\$ 10.206,71	R\$ 584.693,76
Mag High Grade Fi Rf Crédito Pri	R\$ 7.922,25	R\$ 7.365,34	R\$ 7.424,77	R\$ 7.819,92	R\$ 8.773,85	R\$ 8.581,13	R\$ 9.891,27	R\$ 9.214,11	R\$ 9.711,71	R\$ 9.922,64	R\$ 8.572,64	R\$ 9.953,90	R\$ 105.153,53
Safra Executive 2 Fi Rf	R\$ 9.325,34	R\$ 7.295,86	R\$ 7.136,38	R\$ 9.113,96	R\$ 8.028,30	R\$ 7.956,73	R\$ 9.232,73	R\$ 9.467,58	R\$ 9.182,70	R\$ 10.100,89	R\$ 8.528,23	R\$ 9.272,40	R\$ 104.641,10
Santander Institucional Premium	R\$ 0,00	R\$ 0,00	R\$ 13.489,89	R\$ 21.038,53	R\$ 64.985,58	R\$ 67.262,48	R\$ 78.980,00	R\$ 72.532,33	R\$ 77.382,58	R\$ 81.240,41	R\$ 68.201,59	R\$ 79.534,18	R\$ 624.647,57
Santander Premium Rf Referenciad	R\$ 40.944,25	R\$ 38.898,15	R\$ 38.531,63	R\$ 41.456,08	R\$ 4.211,36	R\$ 0,00	R\$ 0,00	R\$ 0,00	R\$ 0,00	R\$ 0,00	R\$ 0,00	R\$ 0,00	R\$ 164.041,47
Sicredi - Fi Institucional Rf Ir	R\$ 481.437,10	R\$ 376.887,99	R\$ 352.951,23	R\$ 469.777,06	R\$ 415.849,42	R\$ 409.212,00	R\$ 480.226,00	R\$ 493.059,54	R\$ 474.454,45	R\$ 532.121,21	R\$ 452.324,60	R\$ 463.274,68	R\$ 5.401.575,28
Sicredi - Fi Institucional Rf Re	R\$ 21.753,15	R\$ 5.680,92	R\$ 10.905,25	R\$ 26.175,71	R\$ 8.311,37	R\$ 15.452,43	R\$ 2.735,33	R\$ 15.879,91	R\$ 10.599,32	R\$ 13.424,45	R\$ 15.916,40	R\$ 2.284,34	R\$ 149.118,58
Sicredi - Fundo De Invest Em Cot	R\$ 24.749,47	R\$ 12.177,95	R\$ 45.822,63	R\$ 52.269,78	R\$ 43.542,99	R\$ 33.860,47	-R\$ 21.101,15	R\$ 20.737,26	R\$ 13.310,31	R\$ 27.395,75	R\$ 55.492,56	R\$ 7.480,88	R\$ 315.738,90
Western Asset Imab5 Ativo Fi Rf	R\$ 25.091,17	R\$ 8.312,31	R\$ 4.731,95	R\$ 29.190,60	R\$ 4.845,64	R\$ 5.117,42	-R\$ 538,52	R\$ 17.763,23	R\$ 7.632,73	R\$ 14.074,10	R\$ 17.208,86	R\$ 9.484,71	R\$ 142.914,20
Total	R\$ 3.204.371,16	R\$ 2.556.462,93	R\$ 2.678.497,73	R\$ 3.194.330,91	R\$ 3.069.383,82	R\$ 2.965.032,42	R\$ 3.269.053,37	R\$ 3.241.614,96	R\$ 3.282.470,73	R\$ 3.525.828,12	R\$ 3.100.022,12	R\$ 3.194.951,17	R\$ 37.282.019,44

RENTA VARIÁVEL

FUNDO/PRODUTO	JAN	FEV	MAR	ABR	MAI	JUN	JUL	AGO	SET	OUT	NOV	DEZ	SALDO
Meta Valor Fi De Ações	R\$ 782.097,18	-R\$ 849.849,86	R\$ 659.589,35	R\$ 1.288.674,58	R\$ 1.012.499,65	R\$ 246.830,20	-R\$ 1.060.209,72	R\$ 996.952,99	R\$ 85.171,57	R\$ 21.252,95	R\$ 1.015.894,61	-R\$ 601.792,95	R\$ 3.597.110,55

Retorno da Carteira por Ativos

Cliente: INSTITUTO DE PREVIDENCIA DOS SERVIDORES PUBLICOS DE PARAGOMINAS

CNPJ: 00.978.716/0001-68

Dezembro / 2025



FUNDO/PRODUTO	JAN	FEV	MAR	ABR	MAI	JUN	JUL	AGO	SET	OUT	NOV	DEZ	SALDO
Oceana Valor 30 Fi Em Cotas De F	R\$ 1.487.952,12	-R\$ 861.578,47	R\$ 1.476.293,33	R\$ 1.370.250,57	R\$ 903.612,99	R\$ 425.600,63	-R\$ 1.339.004,15	R\$ 1.994.355,05	R\$ 1.129.905,23	R\$ 343.464,58	R\$ 1.595.355,92	R\$ 142.468,31	R\$ 8.668.676,11
Qlz Mos Fi Em Ações	R\$ 350.688,51	-R\$ 452.456,16	R\$ 437.735,54	R\$ 1.199.099,57	R\$ 210.674,45	R\$ 282.717,03	-R\$ 719.103,07	R\$ 877.103,80	R\$ 121.744,08	-R\$ 3.348,66	R\$ 174.053,19	-R\$ 18.789,00	R\$ 2.460.119,28
Total	R\$ 2.620.737,81	-R\$ 2.163.884,49	R\$ 2.573.618,22	R\$ 3.858.024,72	R\$ 2.126.787,09	R\$ 955.147,86	-R\$ 3.118.316,94	R\$ 3.868.411,84	R\$ 1.336.820,88	R\$ 361.368,87	R\$ 2.785.303,72	-R\$ 478.113,64	R\$ 14.725.905,94

EXTERIOR

FUNDO/PRODUTO	JAN	FEV	MAR	ABR	MAI	JUN	JUL	AGO	SET	OUT	NOV	DEZ	SALDO
Fi Em Ações Caixa Institucional	-R\$ 316.407,36	-R\$ 190.878,60	-R\$ 662.458,07	R\$ 29.506,94	R\$ 465.034,04	R\$ 99.103,93	R\$ 411.034,76	-R\$ 44.060,78	R\$ 281.921,44	R\$ 424.569,34	-R\$ 180.841,98	R\$ 240.805,53	R\$ 557.329,19
Mag Global Sustainable Fc De Fi	-R\$ 15.265,73	-R\$ 21.549,94	-R\$ 37.606,36	R\$ 3.969,91	R\$ 27.525,37	-R\$ 3.417,53	R\$ 15.440,22	-R\$ 8.140,75	-R\$ 11.433,52	R\$ 6.767,98	-R\$ 7.977,49	R\$ 16.107,91	-R\$ 35.579,93
Schroder Sustentabilidade Ações	-R\$ 59.247,00	-R\$ 222.854,61	-R\$ 399.475,75	R\$ 6.790,20	R\$ 375.252,93	-R\$ 104.871,91	R\$ 261.528,53	-R\$ 160.750,48	-R\$ 16.656,38	R\$ 240.846,24	-R\$ 152.117,87	R\$ 313.950,62	R\$ 82.394,52
Total	-R\$ 390.920,09	-R\$ 435.283,15	-R\$ 1.099.540,18	R\$ 40.267,05	R\$ 867.812,34	-R\$ 9.185,51	R\$ 688.003,51	-R\$ 212.952,01	R\$ 253.831,54	R\$ 672.183,56	-R\$ 340.937,34	R\$ 570.864,06	R\$ 604.143,78

ESTRUTURADO

FUNDO/PRODUTO	JAN	FEV	MAR	ABR	MAI	JUN	JUL	AGO	SET	OUT	NOV	DEZ	SALDO
Bradesco Fi Em Cotas De Fi Multi	R\$ 73.052,90	R\$ 37.825,56	R\$ 31.869,43	R\$ 67.519,06	R\$ 25.182,35	R\$ 34.413,64	R\$ 23.226,98	R\$ 21.498,43	R\$ 30.957,20	R\$ 19.297,04	R\$ 36.943,79	R\$ 50.702,83	R\$ 452.489,21
Classe única Do Western Asset Us	R\$ 0,00	R\$ 0,00	R\$ 0,00	R\$ 0,00	R\$ 0,00	R\$ 0,00	R\$ 0,00	-R\$ 40.764,20	R\$ 258.249,88	R\$ 196.102,82	R\$ 23.487,75	R\$ 125.995,50	R\$ 563.071,75
Safra S&p Reais Pb Fi Em Cotas D	R\$ 169.218,14	-R\$ 60.795,49	-R\$ 340.436,07	-R\$ 41.328,88	R\$ 429.222,94	R\$ 382.460,73	R\$ 216.911,45	R\$ 186.646,86	R\$ 320.137,54	R\$ 244.693,97	R\$ 22.508,60	R\$ 158.275,33	R\$ 1.687.515,12
Western Asset Us Index 500 Fi Mu	R\$ 134.661,38	-R\$ 48.189,20	-R\$ 269.537,57	-R\$ 30.198,57	R\$ 339.095,25	R\$ 302.256,09	R\$ 171.296,04	R\$ 187.129,39	R\$ 0,00	R\$ 0,00	R\$ 0,00	R\$ 0,00	R\$ 786.512,81
Total	R\$ 376.932,42	-R\$ 71.159,13	-R\$ 578.104,21	-R\$ 4.008,39	R\$ 793.500,54	R\$ 719.130,46	R\$ 411.434,47	R\$ 354.510,48	R\$ 609.344,62	R\$ 460.093,83	R\$ 82.940,14	R\$ 334.973,66	R\$ 3.489.588,89
TOTAL GERAL	R\$ 5.811.121,30	-R\$ 113.863,84	R\$ 3.574.471,56	R\$ 7.088.614,29	R\$ 6.857.483,79	R\$ 4.630.125,23	R\$ 1.250.174,41	R\$ 7.251.585,27	R\$ 5.482.467,77	R\$ 5.019.474,38	R\$ 5.627.328,64	R\$ 3.622.675,25	R\$ 56.101.658,05

Enquadramento por Artigo

Cliente: INSTITUTO DE PREVIDENCIA DOS SERVIDORES PUBLICOS DE PARAGOMINAS

CNPJ: 00.978.716/0001-68

Dezembro / 2025



FIC - Aberto - Investimento no Exterior - Art. 9º, II

% da Carteira: 0.1177 % Saldo do Grupo: R\$ 444.915,07

FUNDO/PRODUTO	SALDO	N. COTAS	% PL	% CARTEIRA	LIMITES	SITUAÇÃO
MAG GLOBAL SUSTAINABLE FC DE FI MULTIMERCADO IN...	R\$ 444.915,07	488651.92	2.15 %	0.12 %	Lim.Res: 10 % Lim.CNPJ: 20 % Lim.Pol: 10 % Lim.PL: null %	Enquadrado

Fundo de Ações CVM - Art. 8º, I

% da Carteira: 16.5568 % Saldo do Grupo: R\$ 62.574.027,85

FUNDO/PRODUTO	SALDO	N. COTAS	% PL	% CARTEIRA	LIMITES	SITUAÇÃO
META VALOR FI DE AÇÕES	R\$ 14.747.458,37	5234147.26	15.58 %	3.90 %	Lim.Res: 35 % Lim.CNPJ: 20 % Lim.Pol: 35 % Lim.PL: null %	Enquadrado
OCEANA VALOR 30 FI EM COTAS DE FI DE AÇÕES	R\$ 35.131.965,55	4629277.67	6.28 %	9.30 %	Lim.Res: 35 % Lim.CNPJ: 20 % Lim.Pol: 35 % Lim.PL: null %	Enquadrado
QLZ MOS FI EM AÇÕES	R\$ 12.694.603,93	76316.40	7.79 %	3.36 %	Lim.Res: 35 % Lim.CNPJ: 20 % Lim.Pol: 35 % Lim.PL: null %	Enquadrado

Fundos de Ações - BDR Nível - Art. 9º, III

% da Carteira: 3.5771 % Saldo do Grupo: R\$ 13.519.172,74

FUNDO/PRODUTO	SALDO	N. COTAS	% PL	% CARTEIRA	LIMITES	SITUAÇÃO
FI EM AÇÕES CAIXA INSTITUCIONAL BDR NÍVEL I	R\$ 7.951.451,00	718506.75	0.33 %	2.10 %	Lim.Res: 10 % Lim.CNPJ: 20 % Lim.Pol: 10 % Lim.PL: null %	Enquadrado
SCHRODER SUSTENTABILIDADE AÇÕES GLOBAIS FIC DE ...	R\$ 5.567.721,74	3158088.36	2.36 %	1.47 %	Lim.Res: 10 % Lim.CNPJ: 20 % Lim.Pol: 10 % Lim.PL: null %	Enquadrado

Fundos de Renda Fixa (CVM) - Art. 7º, III, "a"

% da Carteira: 60.3946 % Saldo do Grupo: R\$ 228.253.792,09

FUNDO/PRODUTO	SALDO	N. COTAS	% PL	% CARTEIRA	LIMITES	SITUAÇÃO
---------------	-------	----------	------	------------	---------	----------

Enquadramento por Artigo

Cliente: INSTITUTO DE PREVIDENCIA DOS SERVIDORES PUBLICOS DE PARAGOMINAS

CNPJ: 00.978.716/0001-68

Dezembro / 2025



FUNDO/PRODUTO	SALDO	N. COTAS	% PL	% CARTEIRA	LIMITES	SITUAÇÃO
BB PREV FLUXO RF SIMPLES FI EM COTAS DE FI	R\$ 19.154,09	5669.14	0.00 %	0.01 %	Lim.Res: 65 % Lim.CNPJ: 20 % Lim.Pol: 65 % Lim.PL: null %	Enquadrado
BB PREV FLUXO RF SIMPLES FI EM COTAS DE FI	R\$ 39.987,55	11835.32	0.00 %	0.01 %	Lim.Res: 65 % Lim.CNPJ: 20 % Lim.Pol: 65 % Lim.PL: null %	Enquadrado
BB PREV FLUXO RF SIMPLES FI EM COTAS DE FI	R\$ 2.690,27	796.25	0.00 %	0.00 %	Lim.Res: 65 % Lim.CNPJ: 20 % Lim.Pol: 65 % Lim.PL: null %	Enquadrado
BB PREV RF ALOCAÇÃO ATIVA RETORNO TOTAL FI EM C...	R\$ 5.271.352,77	3170128.65	0.11 %	1.39 %	Lim.Res: 65 % Lim.CNPJ: 20 % Lim.Pol: 65 % Lim.PL: null %	Enquadrado
BB PREV RF IMA-B FI	R\$ 625.841,09	81263.12	0.12 %	0.17 %	Lim.Res: 65 % Lim.CNPJ: 20 % Lim.Pol: 65 % Lim.PL: null %	Enquadrado
BB PREV RF REFERENCIADO DI LONGO PRAZO PERFIL F...	R\$ 71.066.172,30	18277780.83	0.30 %	18.80 %	Lim.Res: 65 % Lim.CNPJ: 20 % Lim.Pol: 65 % Lim.PL: null %	Enquadrado
BRADERCO FI EM COTAS DE FI RF ALOCAÇÃO DINÂMICA	R\$ 1.880.997,13	992004.58	0.53 %	0.50 %	Lim.Res: 65 % Lim.CNPJ: 20 % Lim.Pol: 65 % Lim.PL: null %	Enquadrado
BRADERCO FI FINANCEIRO RF REFERENCIADA DI PREMI...	R\$ 19.052.776,33	901713.41	0.10 %	5.04 %	Lim.Res: 65 % Lim.CNPJ: 20 % Lim.Pol: 65 % Lim.PL: null %	Enquadrado
FDO DE INVEST EM COTAS DE FI CAIXA NOVO BRASIL ...	R\$ 1.862.238,20	354298.82	0.32 %	0.49 %	Lim.Res: 65 % Lim.CNPJ: 20 % Lim.Pol: 65 % Lim.PL: null %	Enquadrado
FI CAIXA BRASIL MATRIZ RF	R\$ 5.590.221,49	2269934.22	0.06 %	1.48 %	Lim.Res: 65 % Lim.CNPJ: 20 % Lim.Pol: 65 % Lim.PL: null %	Enquadrado

Enquadramento por Artigo

Cliente: INSTITUTO DE PREVIDENCIA DOS SERVIDORES PUBLICOS DE PARAGOMINAS

CNPJ: 00.978.716/0001-68

Dezembro / 2025



FUNDO/PRODUTO	SALDO	N. COTAS	% PL	% CARTEIRA	LIMITES	SITUAÇÃO
FI CAIXA BRASIL RF REFERENCIADO DI LONGO PRAZO	R\$ 69.540.835,16	10957581.74	0.29 %	18.40 %	Lim.Res: 65 % Lim.CNPJ: 20 % Lim.Pol: 65 % Lim.PL: null %	Enquadrado
SAFRA EXECUTIVE 2 FI RF	R\$ 838.793,93	1813.68	0.33 %	0.22 %	Lim.Res: 65 % Lim.CNPJ: 20 % Lim.Pol: 65 % Lim.PL: null %	Enquadrado
SANTANDER INSTITUCIONAL PREMIUM RF REFERENCIADO...	R\$ 6.626.486,42	20747.63	0.14 %	1.75 %	Lim.Res: 65 % Lim.CNPJ: 20 % Lim.Pol: 65 % Lim.PL: null %	Enquadrado
SICREDI - FI INSTITUCIONAL RF IRF-M 1	R\$ 42.128.259,62	13920764.16	3.63 %	11.15 %	Lim.Res: 65 % Lim.CNPJ: 20 % Lim.Pol: 65 % Lim.PL: null %	Enquadrado
SICREDI - FI INSTITUCIONAL RF REFERENCIADO IRF-...	R\$ 969.692,92	219989.98	0.18 %	0.26 %	Lim.Res: 65 % Lim.CNPJ: 20 % Lim.Pol: 65 % Lim.PL: null %	Enquadrado
SICREDI - FUNDO DE INVEST EM COTAS DE FI INSTIT...	R\$ 2.738.292,82	529140.08	0.66 %	0.72 %	Lim.Res: 65 % Lim.CNPJ: 20 % Lim.Pol: 65 % Lim.PL: null %	Enquadrado

Fundos Multimercados - Art. 10, I

% da Carteira: 4.9082 % Saldo do Grupo: R\$ 18.550.442,22

FUNDO/PRODUTO	SALDO	N. COTAS	% PL	% CARTEIRA	LIMITES	SITUAÇÃO
BRADESCO FI EM COTAS DE FI MULTIMERCADO MACRO I...	R\$ 3.824.505,40	1731328.92	11.88 %	1.01 %	Lim.Res: 10 % Lim.CNPJ: 20 % Lim.Pol: 10 % Lim.PL: null %	Enquadrado
CLASSE ÚNICA DO WESTERN ASSET US INDEX 500 INST...	R\$ 6.514.745,06	5951.67	0.51 %	1.72 %	Lim.Res: 10 % Lim.CNPJ: 20 % Lim.Pol: 10 % Lim.PL: null %	Enquadrado
SAFRA S&P REAIS PB FI EM COTAS DE FI MULTIMERCADO	R\$ 8.211.191,76	13594.01	0.84 %	2.17 %	Lim.Res: 10 % Lim.CNPJ: 20 % Lim.Pol: 10 % Lim.PL: null %	Enquadrado

Enquadramento por Artigo

Cliente: INSTITUTO DE PREVIDENCIA DOS SERVIDORES PUBLICOS DE PARAGOMINAS

CNPJ: 00.978.716/0001-68

Dezembro / 2025



Fundos Renda Fixa 100% TP/ETF - Art. 7º, I, "b"

% da Carteira: 14.2276 % Saldo do Grupo: R\$ 53.771.874,42

FUNDO/PRODUTO	SALDO	N. COTAS	% PL	% CARTEIRA	LIMITES	SITUAÇÃO
BB PREV RF IDKA 2 TIT. PUB FI	R\$ 927.968,08	212381.36	0.02 %	0.25 %	Lim.Res: 100 % Lim.CNPJ: 20 % Lim.Pot: 100 % Lim.PL: null %	Enquadrado
BB PREV RF IRF-M1 TIT. PUB FIC FI	R\$ 6.538.834,11	1483924.69	0.06 %	1.73 %	Lim.Res: 100 % Lim.CNPJ: 20 % Lim.Pot: 100 % Lim.PL: null %	Enquadrado
BRADERCO FI RF IRF-M 1 TIT. PUB	R\$ 841.352,32	201347.07	0.08 %	0.22 %	Lim.Res: 100 % Lim.CNPJ: 20 % Lim.Pot: 100 % Lim.PL: null %	Enquadrado
FI CAIXA BRASIL IMA-B TIT. PUB RF LONGO PRAZO	R\$ 1.215.562,43	247216.02	0.05 %	0.32 %	Lim.Res: 100 % Lim.CNPJ: 20 % Lim.Pot: 100 % Lim.PL: null %	Enquadrado
FI CAIXA BRASIL IRF-M 1 TIT. PUB RF	R\$ 37.998.539,47	8955422.78	0.39 %	10.05 %	Lim.Res: 100 % Lim.CNPJ: 20 % Lim.Pot: 100 % Lim.PL: null %	Enquadrado
FI CAIXA BRASIL IRF-M TITULOS PUBLICOS RF LONGO...	R\$ 892.123,41	255554.89	0.06 %	0.24 %	Lim.Res: 100 % Lim.CNPJ: 20 % Lim.Pot: 100 % Lim.PL: null %	Enquadrado
FI EM COTAS DE FI CAIXA BRASIL GESTÃO ESTRATÉGI...	R\$ 3.889.224,55	1688735.13	0.11 %	1.03 %	Lim.Res: 100 % Lim.CNPJ: 20 % Lim.Pot: 100 % Lim.PL: null %	Enquadrado
WESTERN ASSET IMAB5 ATIVO FI RF	R\$ 1.468.270,02	435265.49	1.87 %	0.39 %	Lim.Res: 100 % Lim.CNPJ: 20 % Lim.Pot: 100 % Lim.PL: null %	Enquadrado

Renda Fixa Crédito Privado - Art. 7º, V, "b"

% da Carteira: 0.2161 % Saldo do Grupo: R\$ 817.085,99

FUNDO/PRODUTO	SALDO	N. COTAS	% PL	% CARTEIRA	LIMITES	SITUAÇÃO
---------------	-------	----------	------	------------	---------	----------

Enquadramento por Artigo

Cliente: INSTITUTO DE PREVIDENCIA DOS SERVIDORES PUBLICOS DE PARAGOMINAS

CNPJ: 00.978.716/0001-68

Dezembro / 2025



FUNDO/PRODUTO	SALDO	N. COTAS	% PL	% CARTEIRA	LIMITES	SITUAÇÃO
MAG HIGH GRADE FI RF CRÉDITO PRIVADO LONGO PRAZO	R\$ 817.085,99	582051.74	0.14 %	0.22 %	Lim.Res: 5 % Lim.CNPJ: 20 % Lim.Pol: 5 % Lim.PI: null %	Enquadrado

Enquadramento por Benchmark

Ciente: INSTITUTO DE PREVIDENCIA DOS SERVIDORES PUBLICOS DE PARAGOMINAS

CNPJ: 00.978.716/0001-68

Dezembro / 2025



CDI

% da Carteira: 45.6118 % Saldo do Grupo: R\$ 172.383.238,68

FUNDO/PRODUTO	SALDO	N. COTAS	% PL	% CARTEIRA	LIMITES	SITUAÇÃO
BB PREV FLUXO RF SIMPLES FI EM COTAS DE FI	R\$ 19.154,09	5669.14	0.00 %	0.01 %	Lim.Res: 65 % Lim.CNPI: 20 % Lim.Pol: 65 % Lim.PL: null %	Enquadrado
BB PREV FLUXO RF SIMPLES FI EM COTAS DE FI	R\$ 39.987,55	11835.32	0.00 %	0.01 %	Lim.Res: 65 % Lim.CNPI: 20 % Lim.Pol: 65 % Lim.PL: null %	Enquadrado
BB PREV FLUXO RF SIMPLES FI EM COTAS DE FI	R\$ 2.690,27	796.25	0.00 %	0.00 %	Lim.Res: 65 % Lim.CNPI: 20 % Lim.Pol: 65 % Lim.PL: null %	Enquadrado
BB PREV RF REFERENCIADO DI LONGO PRAZO PERFIL F...	R\$ 71.066.172,30	18277780.83	0.30 %	18.80 %	Lim.Res: 65 % Lim.CNPI: 20 % Lim.Pol: 65 % Lim.PL: null %	Enquadrado
BRDESCO FI FINANCEIRO RF REFERENCIADA DI PREMI...	R\$ 19.052.776,33	901713.41	0.10 %	5.04 %	Lim.Res: 65 % Lim.CNPI: 20 % Lim.Pol: 65 % Lim.PL: null %	Enquadrado
FI CAIXA BRASIL MATRIZ RF	R\$ 5.590.221,49	2269934.22	0.06 %	1.18 %	Lim.Res: 65 % Lim.CNPI: 20 % Lim.Pol: 65 % Lim.PL: null %	Enquadrado
FI CAIXA BRASIL RF REFERENCIADO DI LONGO PRAZO	R\$ 69.540.835,16	10957581.74	0.29 %	18.40 %	Lim.Res: 65 % Lim.CNPI: 20 % Lim.Pol: 65 % Lim.PL: null %	Enquadrado
MAG GLOBAL SUSTAINABLE FC DE FI MULTIMERCADO IN...	R\$ 444.915,07	488651.92	2.15 %	0.12 %	Lim.Res: 10 % Lim.CNPI: 20 % Lim.Pol: 10 % Lim.PL: null %	Enquadrado
SANTANDER INSTITUCIONAL PREMIUM RF REFERENCIADO...	R\$ 6.626.486,42	20747.63	0.14 %	1.75 %	Lim.Res: 65 % Lim.CNPI: 20 % Lim.Pol: 65 % Lim.PL: null %	Enquadrado

Enquadramento por Benchmark

Ciente: INSTITUTO DE PREVIDENCIA DOS SERVIDORES PUBLICOS DE PARAGOMINAS

CNPJ: 00.978.716/0001-68



Dezembro / 2025

CREDITO PRIVADO

% da Carteira: 0.2161 % Saldo do Grupo: R\$ 817.085,99

FUNDO/PRODUTO	SALDO	N. COTAS	% PL	% CARTEIRA	LIMITES	SITUAÇÃO
MAG HIGH GRADE FI RF CRÉDITO PRIVADO LONGO PRAZO	R\$ 817.085,99	582051.74	0.14 %	0.22 %	Lim.Res: 5 % Lim.CNPJ: 20 % Lim.Pol: 5 % Lim.PL: null %	Enquadrado

IBOVESPA

% da Carteira: 2.1039 % Saldo do Grupo: R\$ 7.951.451,00

FUNDO/PRODUTO	SALDO	N. COTAS	% PL	% CARTEIRA	LIMITES	SITUAÇÃO
FI EM AÇÕES CAIXA INSTITUCIONAL BDR NÍVEL I	R\$ 7.951.451,00	718506.75	0.33 %	2.10 %	Lim.Res: 10 % Lim.CNPJ: 20 % Lim.Pol: 10 % Lim.PL: null %	Enquadrado

IBX

% da Carteira: 18.0300 % Saldo do Grupo: R\$ 68.141.749,59

FUNDO/PRODUTO	SALDO	N. COTAS	% PL	% CARTEIRA	LIMITES	SITUAÇÃO
META VALOR FI DE AÇÕES	R\$ 14.747.458,37	5234147.26	15.58 %	3.90 %	Lim.Res: 35 % Lim.CNPJ: 20 % Lim.Pol: 35 % Lim.PL: null %	Enquadrado
OCEANA VALOR 30 FI EM COTAS DE FI DE AÇÕES	R\$ 35.131.965,55	4629277.67	6.28 %	9.30 %	Lim.Res: 35 % Lim.CNPJ: 20 % Lim.Pol: 35 % Lim.PL: null %	Enquadrado
QLZ MOS FI EM AÇÕES	R\$ 12.694.603,93	76316.40	7.79 %	3.36 %	Lim.Res: 35 % Lim.CNPJ: 20 % Lim.Pol: 35 % Lim.PL: null %	Enquadrado
SCHRODER SUSTENTABILIDADE AÇÕES GLOBAIS FIC DE ...	R\$ 5.567.721,74	3158088.36	2.36 %	1.47 %	Lim.Res: 10 % Lim.CNPJ: 20 % Lim.Pol: 10 % Lim.PL: null %	Enquadrado

IDKA 2

% da Carteira: 0.2455 % Saldo do Grupo: R\$ 927.968,08

FUNDO/PRODUTO	SALDO	N. COTAS	% PL	% CARTEIRA	LIMITES	SITUAÇÃO
---------------	-------	----------	------	------------	---------	----------

Enquadramento por Benchmark

Cliente: INSTITUTO DE PREVIDENCIA DOS SERVIDORES PUBLICOS DE PARAGOMINAS

CNPJ: 00.978.716/0001-68

Dezembro / 2025



FUNDO/PRODUTO	SALDO	N. COTAS	% PL	% CARTEIRA	LIMITES	SITUAÇÃO
BB PREV RF IDKA 2 TIT. PUB FI	R\$ 927.968,08	212381.36	0.02 %	0.25 %	Lim.Res: 100 % Lim.CNPJ: 20 % Lim.Pol: 100 % Lim.PL: null %	Enquadrado

IMA-B

% da Carteira: 2.0928 % Saldo do Grupo: R\$ 7.910.204,56

FUNDO/PRODUTO	SALDO	N. COTAS	% PL	% CARTEIRA	LIMITES	SITUAÇÃO
BB PREV RF IMA-B FI	R\$ 625.841,09	81263.12	0.12 %	0.17 %	Lim.Res: 65 % Lim.CNPJ: 20 % Lim.Pol: 65 % Lim.PL: null %	Enquadrado
FDO DE INVEST EM COTAS DE FI CAIXA NOVO BRASIL ...	R\$ 1.862.238,20	354298.82	0.32 %	0.49 %	Lim.Res: 65 % Lim.CNPJ: 20 % Lim.Pol: 65 % Lim.PL: null %	Enquadrado
FI CAIXA BRASIL IMA-B TIT. PUB RF LONGO PRAZO	R\$ 1.215.562,43	247216.02	0.05 %	0.32 %	Lim.Res: 100 % Lim.CNPJ: 20 % Lim.Pol: 100 % Lim.PL: null %	Enquadrado
SICREDI - FUNDO DE INVEST EM COIAS DE FI INSTI...	R\$ 2.738.292,82	529140.08	0.66 %	0.72 %	Lim.Res: 65 % Lim.CNPJ: 20 % Lim.Pol: 65 % Lim.PL: null %	Enquadrado
WESTERN ASSET IMAB5 ATIVO FI RF	R\$ 1.468.270,02	435265.49	1.87 %	0.39 %	Lim.Res: 100 % Lim.CNPJ: 20 % Lim.Pol: 100 % Lim.PL: null %	Enquadrado

IMA-GERAL

% da Carteira: 1.0290 % Saldo do Grupo: R\$ 3.889.224,55

FUNDO/PRODUTO	SALDO	N. COTAS	% PL	% CARTEIRA	LIMITES	SITUAÇÃO
FI EM COTAS DE FI CAIXA BRASIL GESTÃO ESTRATÉGI...	R\$ 3.889.224,55	1688735.13	0.11 %	1.03 %	Lim.Res: 100 % Lim.CNPJ: 20 % Lim.Pol: 100 % Lim.PL: null %	Enquadrado

IPCA

% da Carteira: 1.8924 % Saldo do Grupo: R\$ 7.152.349,90

FUNDO/PRODUTO	SALDO	N. COTAS	% PL	% CARTEIRA	LIMITES	SITUAÇÃO
---------------	-------	----------	------	------------	---------	----------

Enquadramento por Benchmark

Cliente: INSTITUTO DE PREVIDENCIA DOS SERVIDORES PUBLICOS DE PARAGOMINAS

CNPJ: 00.978.716/0001-68

Dezembro / 2025



FUNDO/PRODUTO	SALDO	N. COTAS	% PL	% CARTEIRA	LIMITES	SITUAÇÃO
BB PREV RF ALOCAÇÃO ATIVA RETORNO TOTAL FI EM C...	R\$ 5.271.352,77	3170128.65	0.11 %	1.39 %	Lim.Res: 65 % Lim.CNPJ: 20 % Lim.Pol: 65 % Lim.PL: null %	Enquadrado
BRDESCO FI EM COTAS DE FI RF ALOCAÇÃO DINÂMICA	R\$ 1.880.997,13	992004.58	0.53 %	0.50 %	Lim.Res: 65 % Lim.CNPJ: 20 % Lim.Pol: 65 % Lim.PL: null %	Enquadrado

IRF-M

% da Carteira: 0.4925 % Saldo do Grupo: R\$ 1.861.816,36

FUNDO/PRODUTO	SALDO	N. COTAS	% PL	% CARTEIRA	LIMITES	SITUAÇÃO
FI CAIXA BRASIL IRF-M TITULOS PUBLICOS RF LONGO...	R\$ 892.123,44	255554.89	0.06 %	0.24 %	Lim.Res: 100 % Lim.CNPJ: 20 % Lim.Pol: 100 % Lim.PL: null %	Enquadrado
SICREDI - FI INSTITUCIONAL RF REFERENCIADO IRF-...	R\$ 969.692,92	219989.98	0.18 %	0.26 %	Lim.Res: 65 % Lim.CNPJ: 20 % Lim.Pol: 65 % Lim.PL: null %	Enquadrado

IRF-M 1

% da Carteira: 23.3759 % Saldo do Grupo: R\$ 88.345.779,45

FUNDO/PRODUTO	SALDO	N. COTAS	% PL	% CARTEIRA	LIMITES	SITUAÇÃO
BB PREV RF IRF-M1 III. PUB HC FI	R\$ 6.538.834,11	1483924.69	0.06 %	1.73 %	Lim.Res: 100 % Lim.CNPJ: 20 % Lim.Pol: 100 % Lim.PL: null %	Enquadrado
BRDESCO FI RF IRF-M 1 TIT. PUB	R\$ 841.352,32	201347.07	0.08 %	0.22 %	Lim.Res: 100 % Lim.CNPJ: 20 % Lim.Pol: 100 % Lim.PL: null %	Enquadrado
FI CAIXA BRASIL IRF-M 1 TIT. PUB RF	R\$ 37.998.539,47	8955422.78	0.39 %	10.05 %	Lim.Res: 100 % Lim.CNPJ: 20 % Lim.Pol: 100 % Lim.PL: null %	Enquadrado
SAFRA EXECUTIVE 2 FI RF	R\$ 838.793,93	1813.68	0.33 %	0.22 %	Lim.Res: 65 % Lim.CNPJ: 20 % Lim.Pol: 65 % Lim.PL: null %	Enquadrado

Enquadramento por Benchmark

Ciente: INSTITUTO DE PREVIDENCIA DOS SERVIDORES PUBLICOS DE PARAGOMINAS

CNPJ: 00.978.716/0001-68

Dezembro / 2025



FUNDO/PRODUTO	SALDO	N. COTAS	% PL	% CARTEIRA	LIMITES	SITUAÇÃO
SICREDI - FI INSTITUCIONAL RF IRF-M 1	R\$ 42.128.259,62	13920764.16	3.63 %	11.15 %	Lim.Res: 65 % Lim.CNPJ: 20 % Lim.Pol: 65 % Lim.PL: null %	Enquadrado

MULTIMERCADO

% da Carteira: 4.9082 % Saldo do Grupo: R\$ 18.550.442,22

FUNDO/PRODUTO	SALDO	N. COTAS	% PL	% CARTEIRA	LIMITES	SITUAÇÃO
BRDESCO FI EM COTAS DE FI MULTIMERCADO MACRO I...	R\$ 3.824.505,40	1731328.92	11.88 %	1.01 %	Lim.Res: 10 % Lim.CNPJ: 20 % Lim.Pol: 10 % Lim.PL: null %	Enquadrado
CLASSE ÚNICA DO WESTERN ASSET US INDEX 500 INST...	R\$ 6.514.745,06	5951.67	0.51 %	1.72 %	Lim.Res: 10 % Lim.CNPJ: 20 % Lim.Pol: 10 % Lim.PL: null %	Enquadrado
SAFRA S&P REAIS PB FI EM COTAS DE FI MULTIMERCADO	R\$ 8.211.191,76	13594.01	0.84 %	2.17 %	Lim.Res: 10 % Lim.CNPJ: 20 % Lim.Pol: 10 % Lim.PL: null %	Enquadrado

Enquadramento por Administrador

Cliente: INSTITUTO DE PREVIDENCIA DOS SERVIDORES PUBLICOS DE PARAGOMINAS

CNPJ: 00.978.716/0001-68

Dezembro / 2025



BANCO BNP PARIBAS BRASIL S/A

% da Carteira: 2.1122 % Saldo do Grupo: R\$ 7.983.015,08

FUNDO/PRODUTO	SALDO	N. COTAS	% PL	% CARTEIRA	LIMITES	SITUAÇÃO
CLASSE ÚNICA DO WESTERN ASSET US INDEX 500 INST...	R\$ 6.514.745,06	5951.67	0.51 %	1.72 %	Lim.Res: 10 % Lim.CNPJ: 20 % Lim.Pol: 10 % Lim.PL: null %	Enquadrado
WESTERN ASSET IMAB5 ATIVO FI RF	R\$ 1.468.270,02	435265.49	1.87 %	0.39 %	Lim.Res: 100 % Lim.CNPJ: 20 % Lim.Pol: 100 % Lim.PL: null %	Enquadrado

BANCO BRADESCO S.A.

% da Carteira: 6.7735 % Saldo do Grupo: R\$ 25.599.631,18

FUNDO/PRODUTO	SALDO	N. COTAS	% PL	% CARTEIRA	LIMITES	SITUAÇÃO
BRADESCO FI EM COTAS DE FI MULTIMERCADO MACRO I...	R\$ 3.824.505,40	1731328.92	11.88 %	1.01 %	Lim.Res: 10 % Lim.CNPJ: 20 % Lim.Pol: 10 % Lim.PL: null %	Enquadrado
BRADESCO FI EM COTAS DE FI RF ALOCAÇÃO DINÂMICA	R\$ 1.880.997,13	992004.58	0.53 %	0.50 %	Lim.Res: 65 % Lim.CNPJ: 20 % Lim.Pol: 65 % Lim.PL: null %	Enquadrado
BRADESCO FI FINANCEIRO RF REFERENCIADA DI PREMI...	R\$ 19.052.776,33	901713.41	0.10 %	5.04 %	Lim.Res: 65 % Lim.CNPJ: 20 % Lim.Pol: 65 % Lim.PL: null %	Enquadrado
BRADESCO FI RF IRF-M 1 TIT. PUB	R\$ 841.352,32	201347.07	0.08 %	0.22 %	Lim.Res: 100 % Lim.CNPJ: 20 % Lim.Pol: 100 % Lim.PL: null %	Enquadrado

BANCO COOPERATIVO SICREDI S.A.

% da Carteira: 12.1280 % Saldo do Grupo: R\$ 45.836.245,36

FUNDO/PRODUTO	SALDO	N. COTAS	% PL	% CARTEIRA	LIMITES	SITUAÇÃO
SICREDI - FI INSTITUCIONAL RF IRF-M 1	R\$ 42.128.259,62	13920764.16	3.63 %	11.15 %	Lim.Res: 65 % Lim.CNPJ: 20 % Lim.Pol: 65 % Lim.PL: null %	Enquadrado

Enquadramento por Administrador

Cliente: INSTITUTO DE PREVIDENCIA DOS SERVIDORES PUBLICOS DE PARAGOMINAS

CNPJ: 00.978.716/0001-68

Dezembro / 2025



FUNDO/PRODUTO	SALDO	N. COTAS	% PL	% CARTEIRA	LIMITES	SITUAÇÃO
SICREDI - FI INSTITUCIONAL RF REFERENCIADO IRF-...	R\$ 969.692,92	219989.98	0.18 %	0.26 %	Lim.Res: 65 % Lim.CNPJ: 20 % Lim.Pol: 65 % Lim.PL: null %	Enquadrado
SICREDI - FUNDO DE INVEST EM COTAS DE FI INSTIT...	R\$ 2.738.292,82	529140.08	0.66 %	0.72 %	Lim.Res: 65 % Lim.CNPJ: 20 % Lim.Pol: 65 % Lim.PL: null %	Enquadrado

BANCO DAYCOVAL S.A.

% da Carteira: 3.9021 % Saldo do Grupo: R\$ 14.747.458,37

FUNDO/PRODUTO	SALDO	N. COTAS	% PL	% CARTEIRA	LIMITES	SITUAÇÃO
META VALOR FI DE AÇÕES	R\$ 14.747.458,37	5234147.26	15.58 %	3.90 %	Lim.Res: 35 % Lim.CNPJ: 20 % Lim.Pol: 35 % Lim.PL: null %	Enquadrado

BANCO SANTANDER (BRASIL) S.A.

% da Carteira: 1.7533 % Saldo do Grupo: R\$ 6.626.486,42

FUNDO/PRODUTO	SALDO	N. COTAS	% PL	% CARTEIRA	LIMITES	SITUAÇÃO
SANTANDER INSTITUCIONAL PREMIUM RF REFERENCIADO...	R\$ 6.626.486,42	20747.63	0.14 %	1.75 %	Lim.Res: 65 % Lim.CNPJ: 20 % Lim.Pol: 65 % Lim.PL: null %	Enquadrado

BB GESTAO DE RECURSOS DTVM S.A.

% da Carteira: 22.3559 % Saldo do Grupo: R\$ 84.492.000,26

FUNDO/PRODUTO	SALDO	N. COTAS	% PL	% CARTEIRA	LIMITES	SITUAÇÃO
BB PREV FLUXO RF SIMPLES FI EM COTAS DE FI	R\$ 19.154,09	5669.14	0.00 %	0.01 %	Lim.Res: 65 % Lim.CNPJ: 20 % Lim.Pol: 65 % Lim.PL: null %	Enquadrado
BB PREV FLUXO RF SIMPLES FI EM COTAS DE FI	R\$ 39.987,55	11835.32	0.00 %	0.01 %	Lim.Res: 65 % Lim.CNPJ: 20 % Lim.Pol: 65 % Lim.PL: null %	Enquadrado
BB PREV FLUXO RF SIMPLES FI EM COTAS DE FI	R\$ 2.690,27	796.25	0.00 %	0.00 %	Lim.Res: 65 % Lim.CNPJ: 20 % Lim.Pol: 65 % Lim.PL: null %	Enquadrado

Enquadramento por Administrador

Ciente: INSTITUTO DE PREVIDENCIA DOS SERVIDORES PUBLICOS DE PARAGOMINAS

CNPJ: 00.978.716/0001-68

Dezembro / 2025



FUNDO/PRODUTO	SALDO	N. COTAS	% PL	% CARTEIRA	LIMITES	SITUAÇÃO
BB PREV RF ALOCAÇÃO ATIVA RETORNO TOTAL FI EM C...	R\$ 5.271.352,77	3170128.65	0.11 %	1.39 %	Lim.Res: 65 % Lim.CNPJ: 20 % Lim.Pol: 65 % Lim.PL: null %	Enquadrado
BB PREV RF IDKA 2 TIT. PUB FI	R\$ 927.968,08	212381.36	0.02 %	0.25 %	Lim.Res: 100 % Lim.CNPJ: 20 % Lim.Pol: 100 % Lim.PL: null %	Enquadrado
BB PREV RF IMA-B FI	R\$ 625.841,09	81263.12	0.12 %	0.17 %	Lim.Res: 65 % Lim.CNPJ: 20 % Lim.Pol: 65 % Lim.PL: null %	Enquadrado
BB PREV RF IRF-M1 TIT. PUB FIC FI	R\$ 6.538.834,11	1483924.69	0.06 %	1.73 %	Lim.Res: 100 % Lim.CNPJ: 20 % Lim.Pol: 100 % Lim.PL: null %	Enquadrado
BB PREV RF REFERENCIADO DI LONGO PRAZO PERFIL F...	R\$ 71.066.172,30	18277780.83	0.30 %	18.80 %	Lim.Res: 65 % Lim.CNPJ: 20 % Lim.Pol: 65 % Lim.PL: null %	Enquadrado

BEM - DISTRIBUIDORA DE TITULOS E VALORES MOBILIARIOS LTDA.

% da Carteira: 5.1659 % Saldo do Grupo: R\$ 19.524.326,73

FUNDO/PRODUTO	SALDO	N. COTAS	% PL	% CARTEIRA	LIMITES	SITUAÇÃO
MAG GLOBAL SUSTAINABLE FC DE FI MULTIMERCADO IN...	R\$ 444.915,07	488651.92	2.15 %	0.12 %	Lim.Res: 10 % Lim.CNPJ: 20 % Lim.Pol: 10 % Lim.PL: null %	Enquadrado
MAG HIGH GRADE FI RF CRÉDITO PRIVADO LONGO PRAZO	R\$ 817.085,99	582051.74	0.14 %	0.22 %	Lim.Res: 5 % Lim.CNPJ: 20 % Lim.Pol: 5 % Lim.PL: null %	Enquadrado
QLZ MOS FI EM AÇÕES	R\$ 12.694.603,93	76316.40	7.79 %	3.36 %	Lim.Res: 35 % Lim.CNPJ: 20 % Lim.Pol: 35 % Lim.PL: null %	Enquadrado
SCHRODER SUSTENTABILIDADE AÇÕES GLOBAIS FIC DE ...	R\$ 5.567.721,74	3158088.36	2.36 %	1.47 %	Lim.Res: 10 % Lim.CNPJ: 20 % Lim.Pol: 10 % Lim.PL: null %	Enquadrado

Enquadramento por Administrador

Ciente: INSTITUTO DE PREVIDENCIA DOS SERVIDORES PUBLICOS DE PARAGOMINAS

CNPJ: 00.978.716/0001-68

Dezembro / 2025



BTG PACTUAL SERVIÇOS FINANCEIROS S/A DTVM

% da Carteira: 9.2958 % Saldo do Grupo: R\$ 35.131.965,55

FUNDO/PRODUTO	SALDO	N. COTAS	% PL	% CARTEIRA	LIMITES	SITUAÇÃO
OCEANA VALOR 30 FI EM COTAS DE FI DE AÇÕES	R\$ 35.131.965,55	4629277.67	6.28 %	9.30 %	Lim.Res: 35 % Lim.CNPJ: 20 % Lim.Pol: 35 % Lim.PL: null %	Enquadrado

CAIXA ECONOMICA FEDERAL

% da Carteira: 34.1169 % Saldo do Grupo: R\$ 128.940.195,74

FUNDO/PRODUTO	SALDO	N. COTAS	% PL	% CARTEIRA	LIMITES	SITUAÇÃO
FDO DE INVEST EM COTAS DE FI CAIXA NOVO BRASIL ...	R\$ 1.862.238,20	354298.82	0.32 %	0.49 %	Lim.Res: 65 % Lim.CNPJ: 20 % Lim.Pol: 65 % Lim.PL: null %	Enquadrado
FI CAIXA BRASIL IMA-B TIT. PUB RF LONGO PRAZO	R\$ 1.215.562,43	247216.02	0.05 %	0.32 %	Lim.Res: 100 % Lim.CNPJ: 20 % Lim.Pol: 100 % Lim.PL: null %	Enquadrado
FI CAIXA BRASIL IRF-M 1 TIT. PUB RF	R\$ 37.998.539,47	8955422.78	0.39 %	10.05 %	Lim.Res: 100 % Lim.CNPJ: 20 % Lim.Pol: 100 % Lim.PL: null %	Enquadrado
FI CAIXA BRASIL IRF-M TITULOS PUBLICOS RF LONGO...	R\$ 892.123,44	255554.89	0.06 %	0.24 %	Lim.Res: 100 % Lim.CNPJ: 20 % Lim.Pol: 100 % Lim.PL: null %	Enquadrado
FI CAIXA BRASIL MATRIZ RF	R\$ 5.590.221,49	2269934.22	0.06 %	1.48 %	Lim.Res: 65 % Lim.CNPJ: 20 % Lim.Pol: 65 % Lim.PL: null %	Enquadrado
FI CAIXA BRASIL RF REFERENCIADO DI LONGO PRAZO	R\$ 69.540.835,16	10957581.74	0.29 %	18.40 %	Lim.Res: 65 % Lim.CNPJ: 20 % Lim.Pol: 65 % Lim.PL: null %	Enquadrado
FI EM AÇÕES CAIXA INSTITUCIONAL BDR NÍVEL I	R\$ 7.951.451,00	718506.75	0.33 %	2.10 %	Lim.Res: 10 % Lim.CNPJ: 20 % Lim.Pol: 10 % Lim.PL: null %	Enquadrado

Enquadramento por Administrador

Ciente: INSTITUTO DE PREVIDENCIA DOS SERVIDORES PUBLICOS DE PARAGOMINAS

CNPJ: 00.978.716/0001-68

Dezembro / 2025



FUNDO/PRODUTO	SALDO	N. COTAS	% PL	% CARTEIRA	LIMITES	SITUAÇÃO
FI EM COTAS DE FI CAIXA BRASIL GESTÃO ESTRATÉGI...	R\$ 3.889.224,55	1688735.13	0.11 %	1.03 %	Lim.Res: 100 % Lim.CNPJ: 20 % Lim.Pol: 100 % Lim.PL: null %	Enquadrado

SAFRA SERVIÇOS DE ADMINISTRAÇÃO FIDUCIÁRIA LTDA.

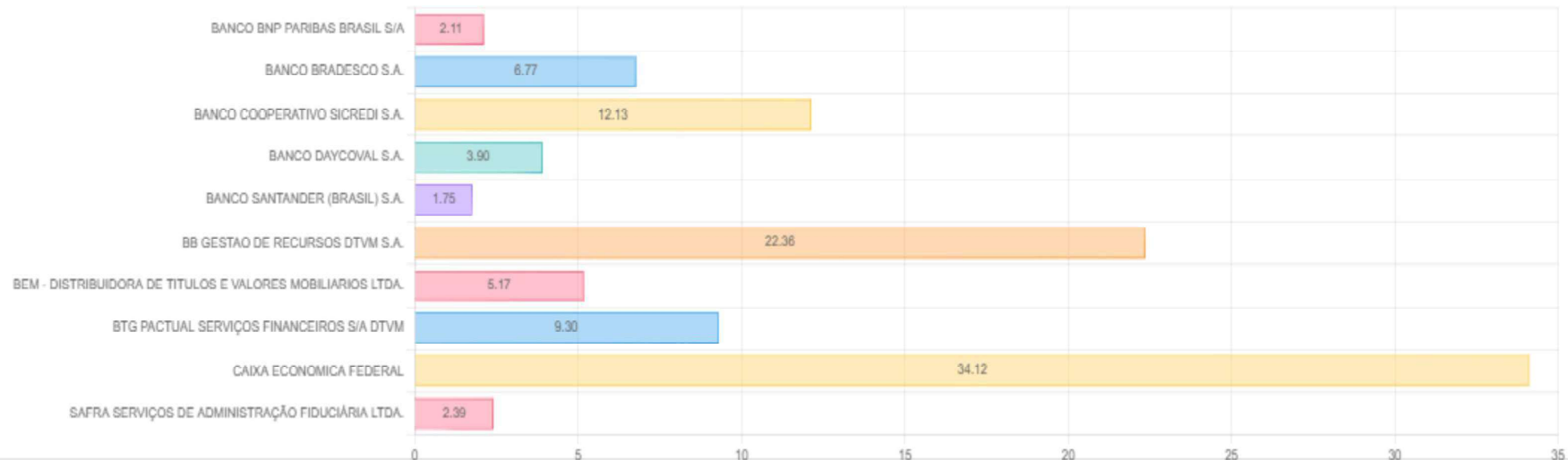
% da Carteira: 2.3945 % Saldo do Grupo: R\$ 9.049.985,69

FUNDO/PRODUTO	SALDO	N. COTAS	% PL	% CARTEIRA	LIMITES	SITUAÇÃO
SAFRA EXECUTIVE 2 FI RF	R\$ 838.793,93	1813.68	0.33 %	0.22 %	Lim.Res: 65 % Lim.CNPJ: 20 % Lim.Pol: 65 % Lim.PL: null %	Enquadrado
SAFRA S&P REAIS PB FI EM COTAS DE FI MULTIMERCADO	R\$ 8.211.191,76	13594.01	0.84 %	2.17 %	Lim.Res: 10 % Lim.CNPJ: 20 % Lim.Pol: 10 % Lim.PL: null %	Enquadrado



DISTRIBUIÇÃO

Por Administrador



Enquadramento por Gestor

Cliente: INSTITUTO DE PREVIDENCIA DOS SERVIDORES PUBLICOS DE PARAGOMINAS

CNPJ: 00.978.716/0001-68

Dezembro / 2025



MONGERAL AEGON INVESTIMENTOS LTDA

% da Carteira: 0.3338 % Saldo do Grupo: R\$ 1.262.001,06

FUNDO/PRODUTO	SALDO	N. COTAS	% PL	% CARTEIRA	LIMITES	SITUAÇÃO
MAG GLOBAL SUSTAINABLE FC DE FI MULTIMERCADO IN...	R\$ 444.915,07	488651.92	2.15 %	0.12 %	Lim.Res: 10 % Lim.CNPJ: 20 % Lim.Pol: 10 % Lim.PL: null %	Enquadrado
MAG HIGH GRADE FI RF CRÉDITO PRIVADO LONGO PRAZO	R\$ 817.085,99	582051.74	0.14 %	0.22 %	Lim.Res: 5 % Lim.CNPJ: 20 % Lim.Pol: 5 % Lim.PL: null %	Enquadrado

BANCO BRADESCO S.A.

% da Carteira: 5.0413 % Saldo do Grupo: R\$ 19.052.776,33

FUNDO/PRODUTO	SALDO	N. COTAS	% PL	% CARTEIRA	LIMITES	SITUAÇÃO
BRADESCO FI FINANCEIRO RF REFERENCIADA DI PREMI...	R\$ 19.052.776,33	901713.41	0.10 %	5.04 %	Lim.Res: 65 % Lim.CNPJ: 20 % Lim.Pol: 65 % Lim.PL: null %	Enquadrado

BB GESTAO DE RECURSOS DTVM S.A.

% da Carteira: 22.3559 % Saldo do Grupo: R\$ 84.492.000,26

FUNDO/PRODUTO	SALDO	N. COTAS	% PL	% CARTEIRA	LIMITES	SITUAÇÃO
BB PREV FLUXO RF SIMPLES FI EM COTAS DE FI	R\$ 19.154,09	5669.14	0.00 %	0.01 %	Lim.Res: 65 % Lim.CNPJ: 20 % Lim.Pol: 65 % Lim.PL: null %	Enquadrado
BB PREV FLUXO RF SIMPLES FI EM COTAS DE FI	R\$ 39.987,55	11835.32	0.00 %	0.01 %	Lim.Res: 65 % Lim.CNPJ: 20 % Lim.Pol: 65 % Lim.PL: null %	Enquadrado
BB PREV FLUXO RF SIMPLES FI EM COTAS DE FI	R\$ 2.690,27	796.25	0.00 %	0.00 %	Lim.Res: 65 % Lim.CNPJ: 20 % Lim.Pol: 65 % Lim.PL: null %	Enquadrado
BB PREV RF ALOCAÇÃO ATIVA RETORNO TOTAL FI EM C...	R\$ 5.271.352,77	3170128.65	0.11 %	1.39 %	Lim.Res: 65 % Lim.CNPJ: 20 % Lim.Pol: 65 % Lim.PL: null %	Enquadrado

Enquadramento por Gestor

Ciente: INSTITUTO DE PREVIDENCIA DOS SERVIDORES PUBLICOS DE PARAGOMINAS

CNPJ: 00.978.716/0001-68

Dezembro / 2025



FUNDO/PRODUTO	SALDO	N. COTAS	% PL	% CARTEIRA	LIMITES	SITUAÇÃO
BB PREV RF IDKA 2 TIT. PUB FI	R\$ 927.968,08	212381.36	0.02 %	0.25 %	Lim.Res: 100 % Lim.CNPJ: 20 % Lim.Pol: 100 % Lim.PL: null %	Enquadrado
BB PREV RF IMA-B FI	R\$ 625.841,09	81263.12	0.12 %	0.17 %	Lim.Res: 65 % Lim.CNPJ: 20 % Lim.Pol: 65 % Lim.PL: null %	Enquadrado
BB PREV RF IRF-M1 TIT. PUB FIC FI	R\$ 6.538.834,11	1483924.69	0.06 %	1.73 %	Lim.Res: 100 % Lim.CNPJ: 20 % Lim.Pol: 100 % Lim.PL: null %	Enquadrado
BB PREV RF REFERENCIADO DI LONGO PRAZO PERFIL F...	R\$ 71.066.172,30	18277780.83	0.30 %	18.80 %	Lim.Res: 65 % Lim.CNPJ: 20 % Lim.Pol: 65 % Lim.PL: null %	Enquadrado

BRAM - BRADESCO ASSET MANAGEMENT S.A. DISTRIBUIDORA DE TITULOS E VALORES MOBILIARIOS

% da Carteira: 1.7322 % Saldo do Grupo: R\$ 6.546.854,85

FUNDO/PRODUTO	SALDO	N. COTAS	% PL	% CARTEIRA	LIMITES	SITUAÇÃO
BRADESCO HI EM COTAS DE HI MULIMERCADO MACRO I...	R\$ 3.824.505,40	1/31328.92	11.88 %	1.01 %	Lim.Res: 10 % Lim.CNPJ: 20 % Lim.Pol: 10 % Lim.PL: null %	Enquadrado
BRADESCO FI EM COTAS DE FI RF ALOCAÇÃO DINÂMICA	R\$ 1.880.997,13	992004.58	0.53 %	0.50 %	Lim.Res: 65 % Lim.CNPJ: 20 % Lim.Pol: 65 % Lim.PL: null %	Enquadrado
BRADESCO FI RF IRF-M 1 TIT. PUB	R\$ 841.352,32	201347.07	0.08 %	0.22 %	Lim.Res: 100 % Lim.CNPJ: 20 % Lim.Pol: 100 % Lim.PL: null %	Enquadrado

CAIXA DISTRIBUIDORA DE TIT. E VALORES MOBILIÁRIOS S.A.

% da Carteira: 34.1169 % Saldo do Grupo: R\$ 128.940.195,74

FUNDO/PRODUTO	SALDO	N. COTAS	% PL	% CARTEIRA	LIMITES	SITUAÇÃO
FDO DE INVEST EM COTAS DE FI CAIXA NOVO BRASIL ...	R\$ 1.862.238,20	354298.82	0.32 %	0.49 %	Lim.Res: 65 % Lim.CNPJ: 20 % Lim.Pol: 65 % Lim.PL: null %	Enquadrado

Enquadramento por Gestor

Cliente: INSTITUTO DE PREVIDENCIA DOS SERVIDORES PUBLICOS DE PARAGOMINAS

CNPJ: 00.978.716/0001-68

Dezembro / 2025



FUNDO/PRODUTO	SALDO	N. COTAS	% PL	% CARTEIRA	LIMITES	SITUAÇÃO
FI CAIXA BRASIL IMA-B TIT. PUB RF LONGO PRAZO	R\$ 1.215.562,43	247216.02	0.05 %	0.32 %	Lim.Res: 100 % Lim.CNPJ: 20 % Lim.Pol: 100 % Lim.PL: null %	Enquadrado
FI CAIXA BRASIL IRF-M 1 TIT. PUB RF	R\$ 37.998.539,47	8955422.78	0.39 %	10.05 %	Lim.Res: 100 % Lim.CNPJ: 20 % Lim.Pol: 100 % Lim.PL: null %	Enquadrado
FI CAIXA BRASIL IRF-M TITULOS PUBLICOS RF LONGO...	R\$ 892.123,44	255554.89	0.06 %	0.24 %	Lim.Res: 100 % Lim.CNPJ: 20 % Lim.Pol: 100 % Lim.PL: null %	Enquadrado
FI CAIXA BRASIL MATRIZ RF	R\$ 5.590.221,49	2269934.22	0.06 %	1.48 %	Lim.Res: 65 % Lim.CNPJ: 20 % Lim.Pol: 65 % Lim.PL: null %	Enquadrado
FI CAIXA BRASIL RF REFERENCIADO DI LONGO PRAZO	R\$ 69.540.835,16	10957581.74	0.29 %	18.40 %	Lim.Res: 65 % Lim.CNPJ: 20 % Lim.Pol: 65 % Lim.PL: null %	Enquadrado
FI EM AÇÕES CAIXA INSTITUCIONAL BDR NÍVEL I	R\$ 7.951.451,00	718506.75	0.33 %	2.10 %	Lim.Res: 10 % Lim.CNPJ: 20 % Lim.Pol: 10 % Lim.PL: null %	Enquadrado
FI EM COTAS DE FI CAIXA BRASIL GESTÃO ESTRATÉGI...	R\$ 3.889.224,55	1688735.13	0.11 %	1.03 %	Lim.Res: 100 % Lim.CNPJ: 20 % Lim.Pol: 100 % Lim.PL: null %	Enquadrado

CONFEDERAÇÃO INTERESTADUAL DAS COOPERATIVAS LIGADAS AO SICREDI

% da Carteira: 12.1280 % Saldo do Grupo: R\$ 45.836.245,36

FUNDO/PRODUTO	SALDO	N. COTAS	% PL	% CARTEIRA	LIMITES	SITUAÇÃO
SICREDI - FI INSTITUCIONAL RF IRF M 1	R\$ 42.128.259,62	13920764.16	3.63 %	11.15 %	Lim.Res: 65 % Lim.CNPJ: 20 % Lim.Pol: 65 % Lim.PL: null %	Enquadrado
SICREDI - FI INSTITUCIONAL RF REFERENCIADO IRF-...	R\$ 969.692,92	219989.98	0.18 %	0.26 %	Lim.Res: 65 % Lim.CNPJ: 20 % Lim.Pol: 65 % Lim.PL: null %	Enquadrado

Enquadramento por Gestor

Cliente: INSTITUTO DE PREVIDENCIA DOS SERVIDORES PUBLICOS DE PARAGOMINAS

CNPJ: 00.978.716/0001-68

Dezembro / 2025



FUNDO/PRODUTO	SALDO	N. COTAS	% PL	% CARTEIRA	LIMITES	SITUAÇÃO
SICREDI - FUNDO DE INVEST EM COTAS DE FI INSTIT...	R\$ 2.738.292,82	529140.08	0.66 %	0.72 %	Lim.Res: 65 % Lim.CNPJ: 20 % Lim.Pol: 65 % Lim.PL: null %	Enquadrado

META ASSET MANAGEMENT LTDA.

% da Carteira: 3.9021 % Saldo do Grupo: R\$ 14.747.458,37

FUNDO/PRODUTO	SALDO	N. COTAS	% PL	% CARTEIRA	LIMITES	SITUAÇÃO
META VALOR FI DE AÇÕES	R\$ 14.747.458,37	5234147.26	15.58 %	3.90 %	Lim.Res: 35 % Lim.CNPJ: 20 % Lim.Pol: 35 % Lim.PL: null %	Enquadrado

MOS Gestão de Investimentos Ltda

% da Carteira: 3.3589 % Saldo do Grupo: R\$ 12.694.603,93

FUNDO/PRODUTO	SALDO	N. COTAS	% PL	% CARTEIRA	LIMITES	SITUAÇÃO
QLZ MOS FI EM AÇÕES	R\$ 12.694.603,93	76316.40	7.79 %	3.36 %	Lim.Res: 35 % Lim.CNPJ: 20 % Lim.Pol: 35 % Lim.PL: null %	Enquadrado

OCEANA INVESTIMENTOS ADMINISTRADORA DE CARTEIRA DE VALORES MOBILIÁRIOS LTDA

% da Carteira: 9.2958 % Saldo do Grupo: R\$ 35.131.965,55

FUNDO/PRODUTO	SALDO	N. COTAS	% PL	% CARTEIRA	LIMITES	SITUAÇÃO
OCEANA VALOR 30 FI EM COTAS DE FI DE AÇÕES	R\$ 35.131.965,55	4629277.67	6.28 %	9.30 %	Lim.Res: 35 % Lim.CNPJ: 20 % Lim.Pol: 35 % Lim.PL: null %	Enquadrado

SAFRA WEALTH DISTRIBUIDORA DE TIT. E VALORES MOBILIÁRIOS LTDA

% da Carteira: 2.3945 % Saldo do Grupo: R\$ 9.049.985,69

FUNDO/PRODUTO	SALDO	N. COTAS	% PL	% CARTEIRA	LIMITES	SITUAÇÃO
SAFRA EXECUTIVE 2 FI RF	R\$ 838.793,93	1813.68	0.33 %	0.22 %	Lim.Res: 65 % Lim.CNPJ: 20 % Lim.Pol: 65 % Lim.PL: null %	Enquadrado
SAFRA S&P REAIS PB FI EM COTAS DE FI MULTIMERCADO	R\$ 8.211.191,76	13594.01	0.84 %	2.17 %	Lim.Res: 10 % Lim.CNPJ: 20 % Lim.Pol: 10 % Lim.PL: null %	Enquadrado

Enquadramento por Gestor

Cliente: INSTITUTO DE PREVIDENCIA DOS SERVIDORES PUBLICOS DE PARAGOMINAS

CNPJ: 00.978.716/0001-68

Dezembro / 2025



SANTANDER BRASIL GESTÃO DE RECURSOS LTDA

% da Carteira: 1.7533 % Saldo do Grupo: R\$ 6.626.486,42

FUNDO/PRODUTO	SALDO	N. COTAS	% PL	% CARTEIRA	LIMITES	SITUAÇÃO
SANTANDER INSTITUCIONAL PREMIUM RF REFERENCIADO...	R\$ 6.626.486,42	20747.63	0.14 %	1.75 %	Lim.Res: 65 % Lim.CNPJ: 20 % Lim.Pol: 65 % Lim.PL: null %	Enquadrado

SCHRODER INVESTMENT MANAGEMENT BRASIL LTDA.

% da Carteira: 1.4732 % Saldo do Grupo: R\$ 5.567.721,74

FUNDO/PRODUTO	SALDO	N. COTAS	% PL	% CARTEIRA	LIMITES	SITUAÇÃO
SCHRODER SUSTENTABILIDADE AÇÕES GLOBAIS FIC DE ...	R\$ 5.567.721,74	3158088.36	2.36 %	1.47 %	Lim.Res: 10 % Lim.CNPJ: 20 % Lim.Pol: 10 % Lim.PL: null %	Enquadrado

WESTERN ASSET MANAGEMENT COMPANY DTVM LIMITADA

% da Carteira: 2.1122 % Saldo do Grupo: R\$ 7.983.015,08

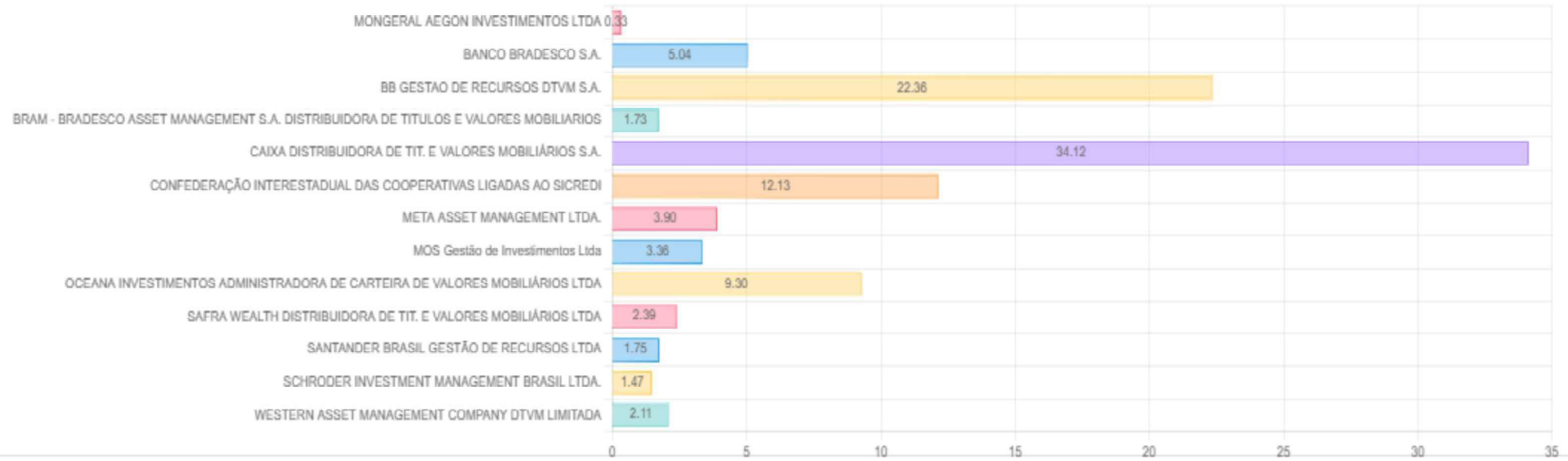
FUNDO/PRODUTO	SALDO	N. COTAS	% PL	% CARTEIRA	LIMITES	SITUAÇÃO
CLASSE ÚNICA DO WESTERN ASSET US INDEX 500 INST...	R\$ 6.514.745,06	5951.67	0.51 %	1.72 %	Lim.Res: 10 % Lim.CNPJ: 20 % Lim.Pol: 10 % Lim.PL: null %	Enquadrado
WESTERN ASSET IMAB5 ATIVO FI RF	R\$ 1.468.270,02	435265.49	1.87 %	0.39 %	Lim.Res: 100 % Lim.CNPJ: 20 % Lim.Pol: 100 % Lim.PL: null %	Enquadrado



Enquadramento por Gestor

DISTRIBUIÇÃO

Por Gestor



Retorno Acumulado no Ano

Cliente: INSTITUTO DE PREVIDENCIA DOS SERVIDORES PUBLICOS DE PARAGOMINAS

CNPJ: 00.978.716/0001-68



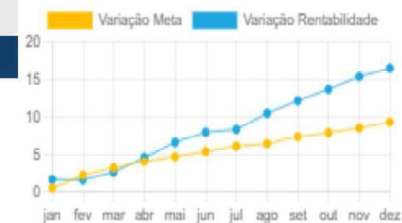
Dezembro / 2025

FUNDO/PRODUTO	SALDO ANTERIOR	APLICAÇÕES	RESGATES	SALDO ATUAL	RETORNO R\$	RETORNO %	META	ATINGIMENTO
janeiro	R\$ 340.111.840,76	R\$ 1.198.794,61	R\$ 5.045.388,20	R\$ 342.076.368,47	R\$ 5.811.121,30	1.7026 %	0.5600 %	304.0340 %
fevereiro	R\$ 342.076.368,47	R\$ 9.368.883,57	R\$ 4.880.614,44	R\$ 346.450.773,76	-R\$ 113.863,84	-0.0324 %	1.7146 %	-1.8896 %
março	R\$ 346.450.773,76	R\$ 22.211.748,92	R\$ 22.966.625,82	R\$ 349.270.368,42	R\$ 3.574.471,56	0.9696 %	0.9616 %	100.8297 %
abril	R\$ 349.270.368,42	R\$ 6.427.551,08	R\$ 8.083.190,35	R\$ 354.698.343,44	R\$ 7.088.614,29	1.9929 %	0.8311 %	239.7910 %
maio	R\$ 354.698.343,44	R\$ 10.785.047,30	R\$ 12.565.246,31	R\$ 359.775.628,22	R\$ 6.857.483,79	1.8763 %	0.6604 %	284.1123 %
junho	R\$ 359.775.628,22	R\$ 3.282.056,84	R\$ 3.779.118,81	R\$ 365.908.691,48	R\$ 4.630.125,23	1.2753 %	0.6404 %	199.1433 %
julho	R\$ 363.908.691,48	R\$ 9.092.111,77	R\$ 15.305.685,75	R\$ 358.945.291,91	R\$ 1.250.174,41	0.3352 %	0.6604 %	50.7521 %
agosto	R\$ 358.945.291,91	R\$ 8.778.548,30	R\$ 9.388.311,93	R\$ 365.587.113,55	R\$ 7.251.585,27	1.9720 %	0.2890 %	682.3596 %
setembro	R\$ 365.587.113,55	R\$ 227.470,29	R\$ 764.175,84	R\$ 370.532.875,77	R\$ 5.482.467,77	1.4987 %	0.8813 %	170.0557 %
outubro	R\$ 370.532.875,77	R\$ 1.202.156,59	R\$ 3.160.319,94	R\$ 373.594.186,80	R\$ 5.019.474,38	1.3503 %	0.4898 %	275.6805 %
novembro	R\$ 373.594.186,80	R\$ 3.430.150,85	R\$ 5.160.851,22	R\$ 377.490.815,07	R\$ 5.627.328,64	1.4926 %	0.5801 %	257.2942 %
dezembro	R\$ 377.490.815,07	R\$ 5.195.415,61	R\$ 8.377.595,55	R\$ 377.931.310,38	R\$ 3.622.675,25	0.9466 %	0.7307 %	129.5530 %
Total		R\$ 81.194.935,73	R\$ 99.477.124,16		R\$ 56.101.658,05	16.4861 %	9.3727 %	175.9796 %

RETORNO X META



VARIAÇÃO RENT. X VARIAÇÃO META



Retorno Acumulado no Ano

Cliente: INSTITUTO DE PREVIDENCIA DOS SERVIDORES PUBLICOS DE PARAGOMINAS

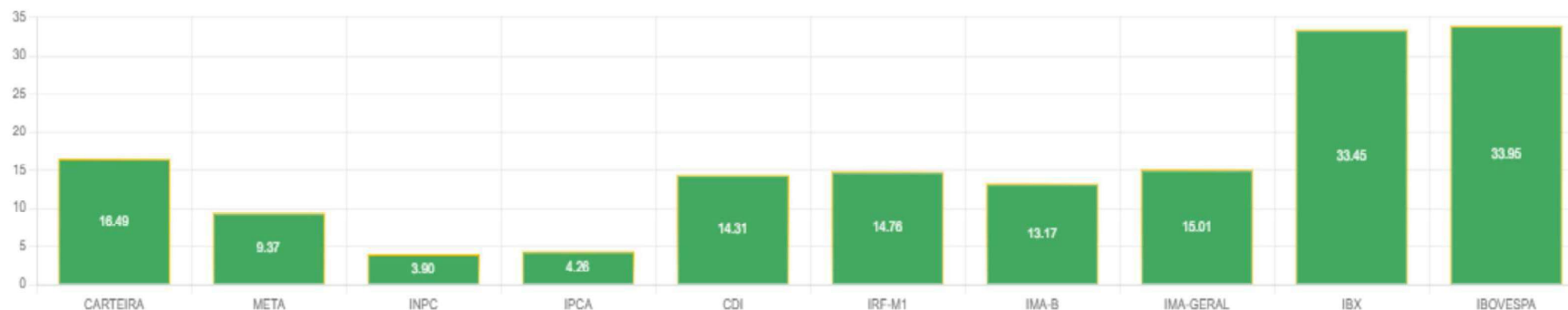
CNPJ: 00.978.716/0001-68



Dezembro / 2025

RENTABILIDADE DA CARTEIRA, INDICADORES E META ATUARIAL (IPCA+4.90%)

	JANEIRO	FEVEREIRO	MARÇO	ABRIL	MAIO	JUNHO	JULHO	AGOSTO	SETEMBRO	OUTUBRO	NOVEMBRO	DEZEMBRO	ANO
CARTEIRA	1.70 %	-0.03 %	0.97 %	1.99 %	1.88 %	1.28 %	0.34 %	1.97 %	1.50 %	1.35 %	1.49 %	0.95 %	16.49 %
META	0.56 %	1.71 %	0.96 %	0.83 %	0.66 %	0.64 %	0.66 %	0.29 %	0.88 %	0.49 %	0.58 %	0.73 %	9.37 %
INPC	0.00 %	1.48 %	0.51 %	0.48 %	0.35 %	0.23 %	0.21 %	-0.21 %	0.52 %	0.03 %	0.03 %	0.21 %	3.90 %
IPCA	0.16 %	1.31 %	0.56 %	0.43 %	0.26 %	0.24 %	0.26 %	-0.11 %	0.48 %	0.09 %	0.18 %	0.33 %	4.26 %
CDI	1.01 %	0.99 %	0.96 %	1.06 %	1.14 %	1.10 %	1.28 %	1.16 %	1.22 %	1.27 %	1.05 %	1.22 %	14.31 %
IRF-M1	1.28 %	1.01 %	1.01 %	1.23 %	1.09 %	1.06 %	1.21 %	1.24 %	1.20 %	1.29 %	1.07 %	1.16 %	14.76 %
IMA-B	1.07 %	0.50 %	1.84 %	2.09 %	1.70 %	1.30 %	-0.79 %	0.84 %	0.54 %	1.05 %	2.04 %	0.31 %	13.17 %
IMA-GERAL	1.40 %	0.79 %	1.28 %	1.72 %	1.27 %	1.31 %	0.57 %	1.20 %	1.07 %	1.25 %	1.43 %	0.79 %	15.01 %
IBX	4.92 %	-2.68 %	5.94 %	3.33 %	1.70 %	1.37 %	-4.18 %	6.22 %	3.47 %	2.10 %	6.44 %	1.18 %	33.45 %
IBOVESPA	4.86 %	-2.64 %	6.08 %	3.69 %	1.45 %	1.33 %	-4.17 %	6.27 %	3.40 %	2.26 %	6.37 %	1.29 %	33.95 %

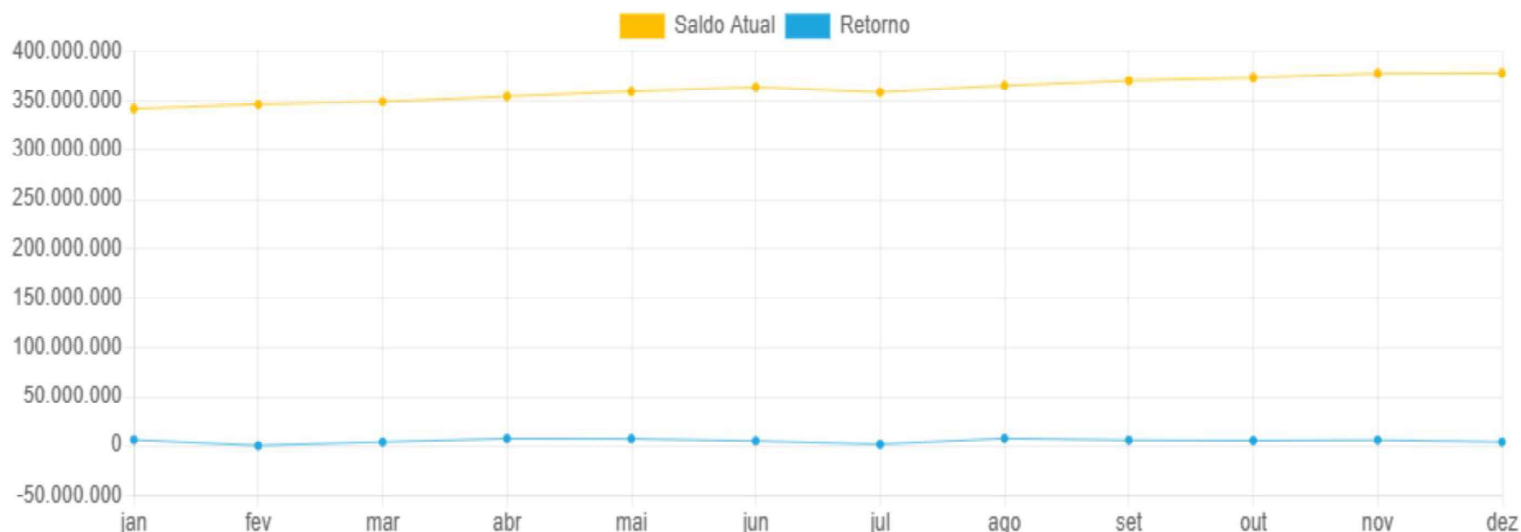




Evolução do Patrimônio

MÊS	RETORNO	SALDO
Janeiro	R\$ 5.811.121,30	R\$ 342.076.368,47
Fevereiro	-R\$ 113.863,84	R\$ 346.450.773,76
Marco	R\$ 3.574.471,56	R\$ 349.270.368,42
Abril	R\$ 7.088.614,29	R\$ 354.698.343,44
Mai	R\$ 6.857.483,79	R\$ 359.775.628,22
Junho	R\$ 4.630.125,23	R\$ 363.908.691,48
Julho	R\$ 1.250.174,41	R\$ 358.945.291,91
Agosto	R\$ 7.251.585,27	R\$ 365.587.113,55
Setembro	R\$ 5.482.467,77	R\$ 370.532.875,77
Outubro	R\$ 5.019.474,38	R\$ 373.594.186,80
Novembro	R\$ 5.627.328,64	R\$ 377.490.815,07
Dezembro	R\$ 3.622.675,25	R\$ 377.931.310,38

SALDO X PERIODO



Retorno Mensal

Ciente: INSTITUTO DE PREVIDENCIA DOS SERVIDORES PUBLICOS DE PARAGOMINAS

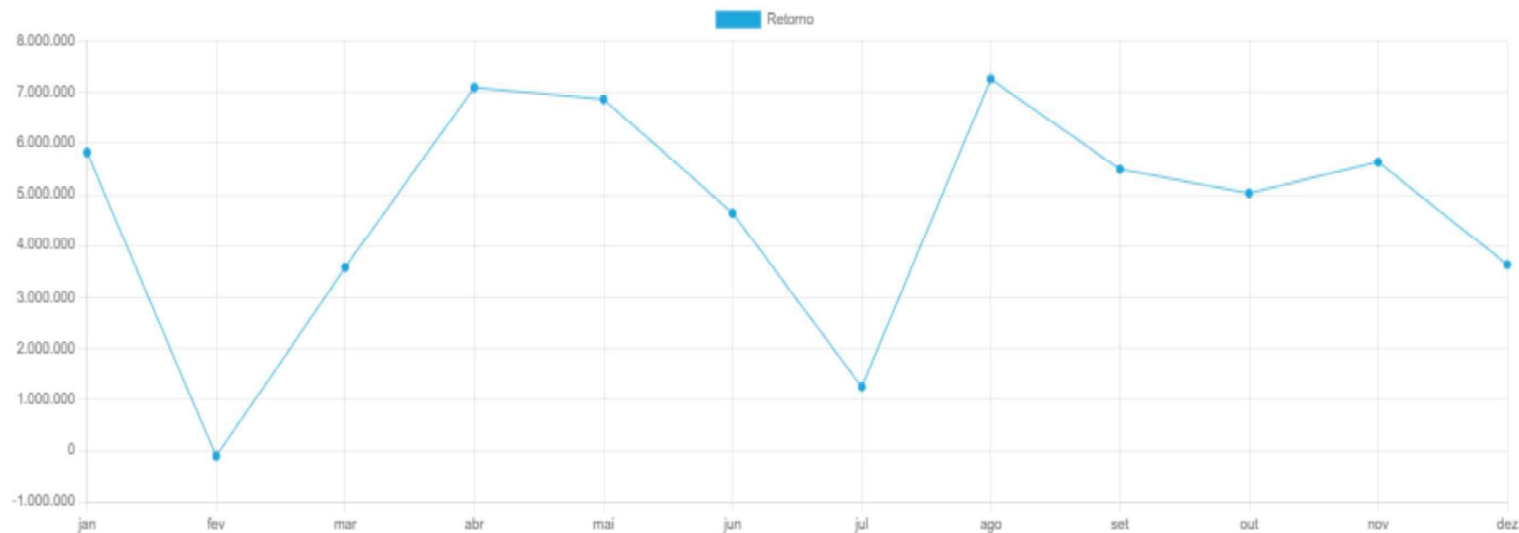
CNPJ: 00.978.716/0001-68



Dezembro / 2025

MÊS	RETORNO
Janeiro	R\$ 5.811.121,30
Fevereiro	-R\$ 113.863,84
Marco	R\$ 3.574.471,56
Abril	R\$ 7.088.614,79
Mai	R\$ 6.857.483,79
Junho	R\$ 4.630.125,23
Julho	R\$ 1.250.174,41
Aqosto	R\$ 7.251.585,27
Setembro	R\$ 5.482.467,77
Outubro	R\$ 5.019.474,38
Novembro	R\$ 5.627.328,64
Dezembro	R\$ 3.622.675,25

RETORNO X PERIODO



Índices Econômicos

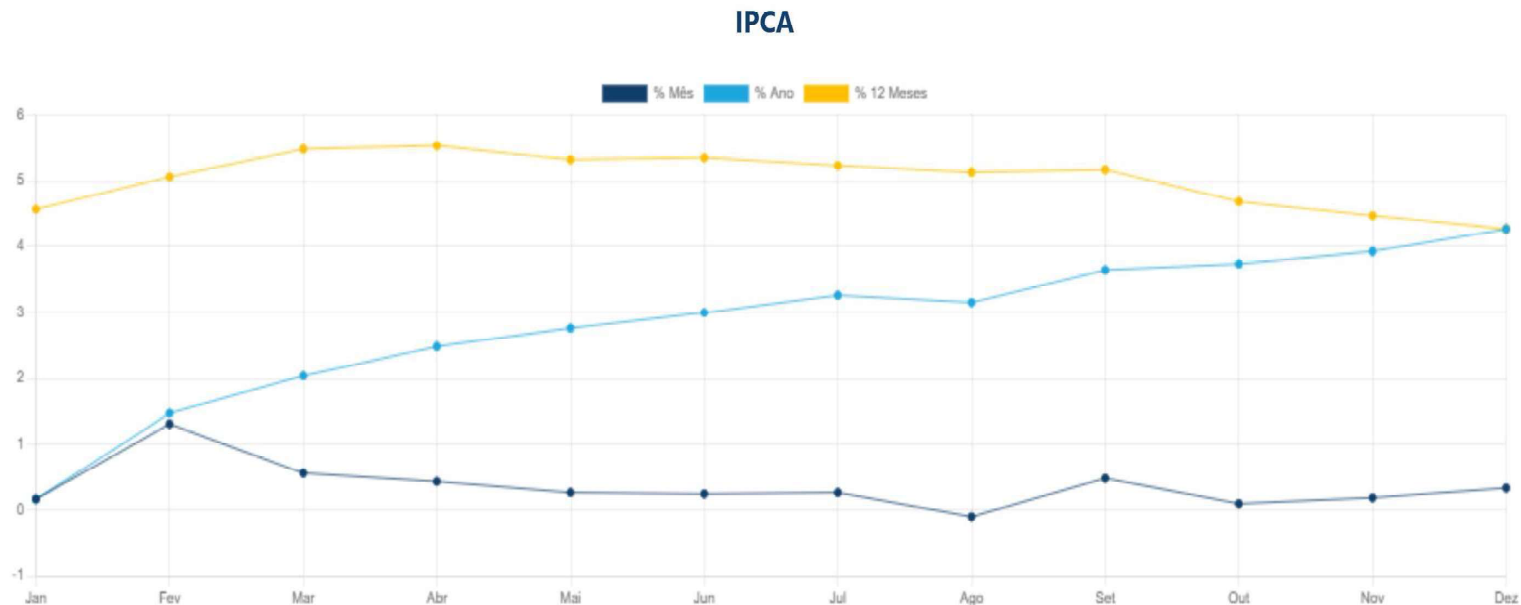
Cliente: INSTITUTO DE PREVIDENCIA DOS SERVIDORES PUBLICOS DE PARAGOMINAS

CNPJ: 00.978.716/0001-68



Dezembro / 2025

MÊS	% MÊS	% ANO	% 12 MESES
JAN	0.16 %	0.16 %	4.56 %
FEV	1.31 %	1.47 %	5.06 %
MAR	0.56 %	2.04 %	5.48 %
ABR	0.43 %	2.48 %	5.53 %
MAI	0.26 %	2.75 %	5.32 %
JUN	0.24 %	2.99 %	5.35 %
JUL	0.26 %	3.26 %	5.23 %
AGO	-0.11 %	3.15 %	5.13 %
SET	0.48 %	3.64 %	5.17 %
OUT	0.09 %	3.73 %	4.68 %
NOV	0.18 %	3.92 %	4.46 %
DEZ	0.33 %	4.26 %	4.26 %



Índices Econômicos

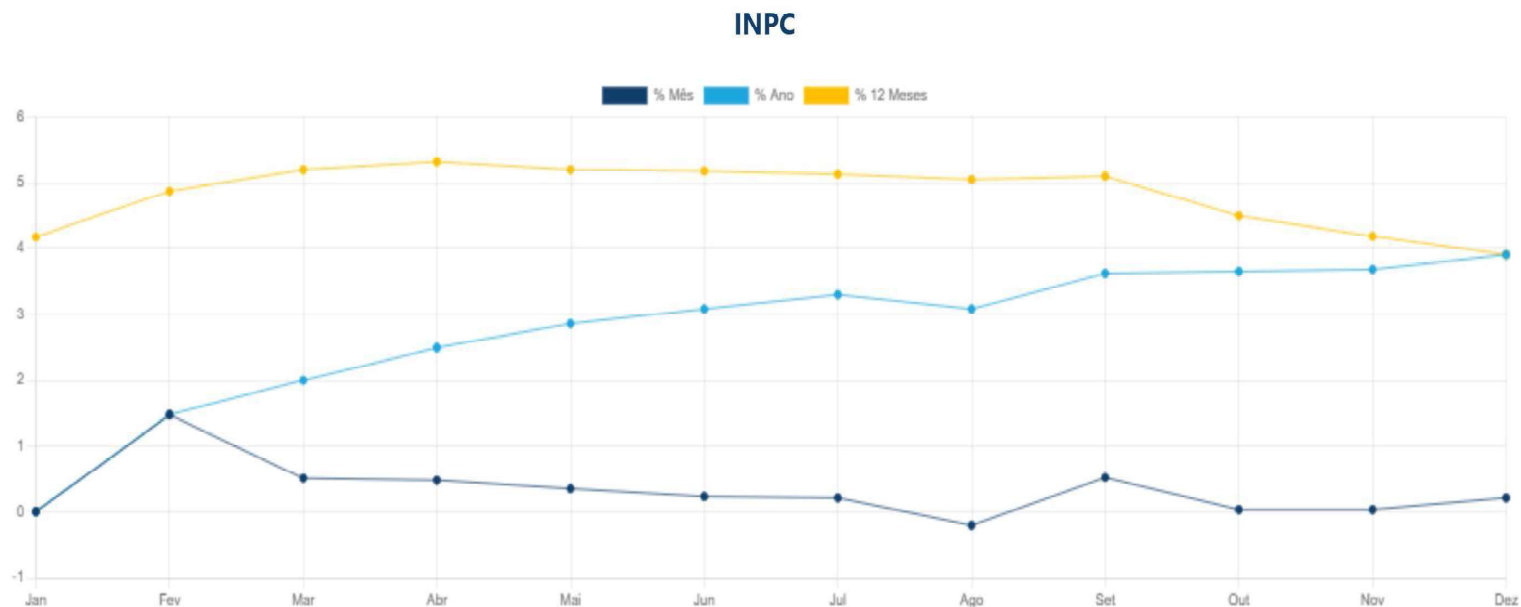
Cliente: INSTITUTO DE PREVIDENCIA DOS SERVIDORES PUBLICOS DE PARAGOMINAS

CNPJ: 00.978.716/0001-68

Dezembro / 2025



MÊS	% MÊS	% ANO	% 12 MESES
JAN	0.00 %	0.00 %	4.17 %
FEV	1.48 %	1.48 %	4.87 %
MAR	0.51 %	2.00 %	5.20 %
ABR	0.48 %	2.49 %	5.32 %
MAI	0.35 %	2.85 %	5.20 %
JUN	0.23 %	3.08 %	5.18 %
JUL	0.21 %	3.30 %	5.13 %
AGO	-0.21 %	3.08 %	5.05 %
SET	0.52 %	3.62 %	5.10 %
OUT	0.03 %	3.65 %	4.49 %
NOV	0.03 %	3.68 %	4.18 %
DEZ	0.21 %	3.90 %	3.90 %



Índices Econômicos



Mês	% Mês
JAN	13.25 %
FEV	13.25 %
MAR	14.25 %
ABR	14.75 %
MAI	14.75 %
JUN	15.00 %
JUL	15.00 %
AGO	15.00 %
SET	15.00 %
OUT	15.00 %
NOV	15.00 %
DEZ	15.00 %



Medidas de Risco

Ciente: INSTITUTO DE PREVIDENCIA DOS SERVIDORES PUBLICOS DE PARAGOMINAS

CNPJ: 00.978.716/0001-68

Dezembro / 2025



GESTÃO DE RISCO - MERCADO: O valor dos ativos que compõem a carteira do fundo pode aumentar ou diminuir de acordo com flutuações de preços e cotações de mercado, mudanças no cenário político e econômico, alterações nas taxas de juros e, ainda, com os resultados das empresas emittentes de valores mobiliários (ações, debêntures, notas promissórias, entre outros). Índice

SHARPE: O índice de Sharpe é uma medida que permite a classificação do fundo em termos de desempenho global, sendo considerados melhores os fundos com maior índice. Vale lembrar ainda que o índice varia se o resultado for calculado com base em rentabilidades semanais, mensais ou anuais.

VAR - Value at Risk: Value-at-Risk ou Valor sob Risco pode ser definido como perda máxima, num determinado período, sob condições normais de mercado, com determinado grau de confiança.

CNPJ	NOME	BENCHMARK	SHARPE	VAR12	VAR R\$	VOL12
13.077.415/0001-05	BB PREV FLUXO RF SIMPLES FI EM COTAS DE FI	CDI	1250.31 %	0.06 %	R\$ 10,66	0.06 %
13.077.415/0001-05	BB PREV FLUXO RF SIMPLES FI EM COTAS DE FI	CDI	1258.31 %	0.06 %	R\$ 22,25	0.06 %
13.077.415/0001-05	BB PREV FLUXO RF SIMPLES FI EM COTAS DE FI	CDI	1258.31 %	0.06 %	R\$ 1,50	0.06 %
35.292.588/0001-89	BB PREV RF ALOCAÇÃO ATIVA RETORNO TOTAL FI EM C...	IPCA	255.63 %	0.09 %	R\$ 4.542,26	0.33 %
13.322.205/0001-35	BB PREV RF IDKA 2 TIT. PUB FI	IDKA 2	39.47 %	0.22 %	R\$ 2.064,40	1.73 %
07.861.554/0001-22	BB PREV RF IMA-B FI	IMA-B	18.54 %	0.47 %	R\$ 2.962,47	4.11 %
11.328.882/0001-35	BB PREV RF IRF-M1 TIT. PUB FIC FI	IRF-M 1	264.45 %	0.09 %	R\$ 5.667,92	0.32 %
13.077.418/0001-49	BB PREV RF REFERENCIADO DI LONGO PRAZO PERFIL F...	CDI	1548.59 %	0.06 %	R\$ 42.190,10	0.06 %
21.287.421/0001-15	BRADESCO FI EM COTAS DE FI MULTIMERCADO MACRO I...	MULTIMERCADO	27.97 %	0.34 %	R\$ 13.152,37	2.84 %
28.515.874/0001-09	BRADESCO FI EM COTAS DE FI RF ALOCAÇÃO DINÂMICA	IPCA	47.43 %	0.24 %	R\$ 4.510,14	1.80 %
03.399.411/0001-90	BRADESCO FI FINANCEIRO RF REFERENCIADA DI PREMI...	CDI	1794.96 %	0.06 %	R\$ 11.151,82	0.05 %
11.484.558/0001-06	BRADESCO FI RF IRF-M 1 TIT. PUB	IRF-M 1	265.55 %	0.09 %	R\$ 732,20	0.32 %
61.733.546/0001-46	CLASSE ÚNICA DO WESTERN ASSET US INDEX 500 INST...	MULTIMERCADO	15.15 %	1.23 %	R\$ 80.319,81	6.40 %
10.646.895/0001-90	FDO DE INVEST EM COTAS DE FI CAIXA NOVO BRASIL ...	IMA-B	20.13 %	0.44 %	R\$ 8.256,07	3.81 %
10.740.658/0001-93	FI CAIXA BRASIL IMA-B TIT. PUB RF LONGO PRAZO	IMA-B	18.52 %	0.48 %	R\$ 5.798,18	4.14 %
10.740.670/0001-06	FI CAIXA BRASIL IRF-M 1 TIT. PUB RF	IRF-M 1	268.53 %	0.09 %	R\$ 32.960,81	0.32 %
14.508.605/0001-00	FI CAIXA BRASIL IRF-M TITULOS PUBLICOS RF LONGO...	IRF-M	34.93 %	0.37 %	R\$ 3.337,40	2.98 %
23.215.008/0001-70	FI CAIXA BRASIL MATRIZ RF	CDI	1140.52 %	0.06 %	R\$ 3.423,88	0.07 %

Medidas de Risco

Ciente: INSTITUTO DE PREVIDENCIA DOS SERVIDORES PUBLICOS DE PARAGOMINAS

CNPJ: 00.978.716/0001-68

Dezembro / 2025



GESTÃO DE RISCO - MERCADO: O valor dos ativos que compõem a carteira do fundo pode aumentar ou diminuir de acordo com flutuações de preços e cotações de mercado, mudanças no cenário político e econômico, alterações nas taxas de juros e, ainda, com os resultados das empresas emissoras de valores mobiliários (ações, debêntures, notas promissórias, entre outros). Índice

SHARPE: O índice de Sharpe é uma medida que permite a classificação do fundo em termos de desempenho global, sendo considerados melhores os fundos com maior índice. Vale lembrar ainda que o índice varia se o resultado for calculado com base em rentabilidades semanais, mensais ou anuais.

VAR - Value at Risk: Value-at-Risk ou Valor sob Risco pode ser definido como perda máxima, num determinado período, sob condições normais de mercado, com determinado grau de confiança.

CNPJ	NOME	BENCHMARK	SHARPE	VAR12	VAR R\$	VOL12
03.737.206/0001-97	FI CAIXA BRASIL RF REFERENCIADO DI LONGO PRAZO	CDI	1618.39 %	0.06 %	R\$ 41.073,48	0.05 %
17.502.937/0001-68	FI EM AÇÕES CAIXA INSTITUCIONAL BDR NÍVEL I	IBOVESPA	2.31 %	2.09 %	R\$ 165.849,01	19.85 %
23.215.097/0001-55	FI EM COTAS DE FI CAIXA BRASIL GESTÃO ESTRATÉGI...	IMA-GERAL	44.41 %	0.24 %	R\$ 9.480,49	1.85 %
38.001.966/0001-16	MAG GLOBAL SUSTAINABLE FC DE FI MULTIMERCADO IN...	CDI	-2.64 %	1.87 %	R\$ 8.328,31	18.36 %
50.223.269/0001-05	MAG HIGH GRADE FI RF CRÉDITO PRIVADO LONGO PRAZO	CREDITO PRIVADO	1106.11 %	0.06 %	R\$ 513,24	0.08 %
07.899.238/0001-40	META VALOR FI DE AÇÕES	IBX	8.03 %	2.38 %	R\$ 351.655,75	21.94 %
26.956.042/0001-94	OCEANA VALOR 30 FI EM COTAS DE FI DE AÇÕES	IBX	11.44 %	1.73 %	R\$ 607.673,09	15.61 %
29.045.353/0001-90	QLZ MOS FI EM AÇÕES	IBX	7.24 %	2.03 %	R\$ 257.355,48	18.74 %
10.787.647/0001-69	SAFRA EXECUTIVE 2 FI RF	IRF-M 1	255.30 %	0.09 %	R\$ 729,47	0.33 %
21.595.829/0001-54	SAFRA S&P REAIS PB FI EM COTAS DE FI MULTIMERCADO	MULTIMERCADO	7.96 %	1.98 %	R\$ 162.473,75	18.21 %
02.224.354/0001-45	SANTANDER INSTITUCIONAL PREMIUM RF REFERENCIADO...	CDI	1738.56 %	0.06 %	R\$ 3.880,79	0.05 %
37.308.394/0001-50	SCHRODER SUSTENTABILIDADE AÇÕES GLOBAIS FIC DE ...	IBX	0.49 %	2.01 %	R\$ 111.883,43	19.34 %
19.196.599/0001-09	SICREDI - FI INSTITUCIONAL RF IRF-M 1	IRF-M 1	245.20 %	0.09 %	R\$ 38.337,33	0.35 %
13.081.159/0001-20	SICREDI - FI INSTITUCIONAL RF REFERENCIADO IRF-...	IRF-M	34.37 %	0.38 %	R\$ 3.718,93	3.06 %
11.087.118/0001-15	SICREDI - FUNDO DE INVEST EM COTAS DE FI INSTIT...	IMA-B	18.21 %	0.49 %	R\$ 13.360,06	4.24 %
17.517.577/0001-78	WESTERN ASSET IMAB5 ATIVO FI RF	IMA-B	26.61 %	0.29 %	R\$ 4.285,34	2.42 %
			431.10 %	0.60 %	R\$ 2.001.702,19	5.12 %

Provisão de Risco - Mercado

Ciente: INSTITUTO DE PREVIDENCIA DOS SERVIDORES PUBLICOS DE PARAGOMINAS

CNPJ: 00.978.716/0001-68

Dezembro / 2025



CNPJ	NOME	BENCHMARK	SALDO	VAR12	VAR R\$	VOL12
13.077.415/0001-05	BB PREV FLUXO RF SIMPLES FI EM COTAS DE FI	CDI	R\$ 19.154,09	0.06 %	R\$ 10,66	0.06 %
13.077.415/0001-05	BB PREV FLUXO RF SIMPLES FI EM COTAS DE FI	CDI	R\$ 39.987,55	0.06 %	R\$ 22,25	0.06 %
13.077.415/0001-05	BB PREV FLUXO RF SIMPLES FI EM COTAS DE FI	CDI	R\$ 2.690,27	0.06 %	R\$ 1,50	0.06 %
35.292.588/0001-89	BB PREV RF ALOCAÇÃO ATIVA RETORNO TOTAL FI EM C...	IPCA	R\$ 5.271.352,77	0.09 %	R\$ 4.542,26	0.33 %
13.322.205/0001-35	BB PREV RF IDKA 2 TIT. PUB FI	IDKA 2	R\$ 927.960,08	0.22 %	R\$ 2.064,40	1.73 %
07.861.554/0001-22	BB PREV RF IMA-B FI	IMA-B	R\$ 625.841,09	0.47 %	R\$ 2.962,47	4.11 %
11.328.882/0001-35	BB PREV RF IRF-M1 TIT. PUB FIC FI	IRF-M 1	R\$ 6.538.834,11	0.09 %	R\$ 5.667,92	0.32 %
13.077.418/0001-49	BB PREV RF REFERENCIADO DI LONGO PRAZO PERFIL F...	CDI	R\$ 71.066.172,30	0.06 %	R\$ 42.190,10	0.06 %
21.287.421/0001-15	BRADESCO FI EM COTAS DE FI MULTIMERCADO MACRO I...	MULTIMERCADO	R\$ 3.824.505,40	0.34 %	R\$ 13.152,37	2.84 %
28.515.874/0001-09	BRADESCO FI EM COTAS DE FI RF ALOCAÇÃO DINÂMICA	IPCA	R\$ 1.880.997,13	0.24 %	R\$ 4.510,14	1.80 %
03.399.411/0001-90	BRADESCO FI FINANCEIRO RF REFERENCIADA DI PREMI...	CDI	R\$ 19.052.776,33	0.06 %	R\$ 11.151,82	0.05 %
11.484.558/0001-06	BRADESCO FI RF IRF-M 1 TIT. PUB	IRF-M 1	R\$ 841.352,32	0.09 %	R\$ 732,20	0.32 %
61.733.546/0001-46	CLASSE ÚNICA DO WESTERN ASSET US INDEX 500 INST...	MULTIMERCADO	R\$ 6.514.745,06	1.23 %	R\$ 80.319,81	6.40 %
10.646.895/0001-90	FDO DE INVEST EM COTAS DE FI CAIXA NOVO BRASIL ...	IMA-B	R\$ 1.862.238,20	0.44 %	R\$ 8.256,07	3.81 %

Provisão de Risco - Mercado

Ciente: INSTITUTO DE PREVIDENCIA DOS SERVIDORES PUBLICOS DE PARAGOMINAS

CNPJ: 00.978.716/0001-68

Dezembro / 2025



CNPJ	NOME	BENCHMARK	SALDO	VAR12	VAR R\$	VOL12
10.740.658/0001-93	FI CAIXA BRASIL IMA-B TIT. PUB RF LONGO PRAZO	IMA-B	R\$ 1.215.562,43	0.48 %	R\$ 5.798,18	4.14 %
10.740.670/0001-06	FI CAIXA BRASIL IRF-M 1 TIT. PUB RF	IRF-M 1	R\$ 37.998.539,47	0.09 %	R\$ 32.960,81	0.32 %
14.508.605/0001-00	FI CAIXA BRASIL IRF-M TITULOS PUBLICOS RF LONGO...	IRF-M	R\$ 892.123,44	0.37 %	R\$ 3.337,40	2.98 %
23.215.008/0001-70	FI CAIXA BRASIL MATRIZ RF	CDI	R\$ 5.590.221,49	0.06 %	R\$ 3.423,88	0.07 %
03.737.206/0001-97	FI CAIXA BRASIL RF REFERENCIADO DI LONGO PRAZO	CDI	R\$ 69.540.835,16	0.06 %	R\$ 41.073,48	0.05 %
17.502.937/0001-68	FI EM AÇÕES CAIXA INSTITUCIONAL BDR NÍVEL I	IBOVESPA	R\$ 7.951.451,00	2.09 %	R\$ 165.849,01	19.85 %
23.215.097/0001-55	FI EM COTAS DE FI CAIXA BRASIL GESTÃO ESTRATÉGI...	IMA-GERAL	R\$ 3.889.224,55	0.24 %	R\$ 9.480,49	1.85 %
38.001.966/0001-16	MAG GLOBAL SUSTAINABLE FC DE FI MULTIMERCADO IN...	CDI	R\$ 444.915,07	1.87 %	R\$ 8.328,31	18.36 %
50.223.269/0001-05	MAG HIGH GRADE FI RF CRÉDITO PRIVADO LONGO PRAZO	CREDITO PRIVADO	R\$ 817.085,99	0.06 %	R\$ 513,24	0.08 %
07.899.238/0001-40	META VALOR FI DE AÇÕES	IBX	R\$ 14.747.458,37	2.38 %	R\$ 351.655,75	21.94 %
26.956.042/0001-94	OCEANA VALOR 30 FI EM COTAS DE FI DE AÇÕES	IBX	R\$ 35.131.965,55	1.73 %	R\$ 607.673,09	15.61 %
29.045.353/0001-90	QLZ MOS FI EM AÇÕES	IBX	R\$ 12.694.603,93	2.03 %	R\$ 257.355,48	18.74 %
10.787.647/0001-69	SAFRA EXECUTIVE 2 FI RF	IRF-M 1	R\$ 838.793,93	0.09 %	R\$ 729,47	0.33 %
21.595.829/0001-54	SAFRA S&P REAIS PB FI EM COTAS DE FI MULTIMERCADO	MULTIMERCADO	R\$ 8.211.191,76	1.98 %	R\$ 162.473,75	18.21 %

Provisão de Risco - Mercado

Ciente: INSTITUTO DE PREVIDENCIA DOS SERVIDORES PUBLICOS DE PARAGOMINAS

CNPJ: 00.978.716/0001-68

Dezembro / 2025



CNPJ	NOME	BENCHMARK	SALDO	VAR12	VAR R\$	VOL12
02.224.354/0001-45	SANTANDER INSTITUCIONAL PREMIUM RF REFERENCIADO...	CDI	R\$ 6.626.486,42	0.06 %	R\$ 3.880,79	0.05 %
37.308.394/0001-50	SCHRODER SUSTENTABILIDADE AÇÕES GLOBAIS FIC DE ...	IBX	R\$ 5.567.721,74	2.01 %	R\$ 111.883,43	19.34 %
19.196.599/0001-09	SICREDI - FI INSTITUCIONAL RF IRF-M 1	IRF-M 1	R\$ 42.128.259,62	0.09 %	R\$ 38.337,33	0.35 %
13.081.159/0001-20	SICREDI - FI INSTITUCIONAL RF REFERENCIADO IRF-...	IRF-M	R\$ 969.692,92	0.38 %	R\$ 3.718,93	3.06 %
11.087.118/0001-15	SICREDI - FUNDO DE INVEST EM COTAS DE FI INSTIT...	IMA-B	R\$ 2.730.292,02	0.49 %	R\$ 13.360,06	4.24 %
17.517.577/0001-78	WESTERN ASSET IMAB5 ATIVO FI RF	IMA-B	R\$ 1.468.270,02	0.29 %	R\$ 4.285,34	2.42 %

SALDO TOTAL

R\$ 377.931.310,38

Provisão para perda e investimentos	R\$ 2.001.702,19
% Provisão de Perda	0.52965 %
% Aceitável de Perda	2 %
Limite de utilização	26.4825 %

Risco de Liquidez

Ciente: INSTITUTO DE PREVIDENCIA DOS SERVIDORES PUBLICOS DE PARAGOMINAS

CNPJ: 00.978.716/0001-68

Dezembro / 2025



NOME	SALDO	PARTICIPAÇÃO	N.COTISTAS	% PL	PL DO FUNDO	LEGISLAÇÃO	RISCO	PRAZO RESGATE
BB PREV FLUXO RF SIMPLES FI EM COTAS DE FI	R\$ 19.154,09	0.01 %	1082	0 %	R\$ 5.032.293.735,96	Fundos de Renda Fixa (CVM) - Art. 7º, III, "a"	B	D+0
BB PREV FLUXO RF SIMPLES FI EM COTAS DE FI	R\$ 39.987,55	0.01 %	1082	0 %	R\$ 5.032.293.735,96	Fundos de Renda Fixa (CVM) - Art. 7º, III, "a"	B	D+0
BB PREV FLUXO RF SIMPLES FI EM COTAS DE FI	R\$ 2.690,27	0.00 %	1082	0 %	R\$ 5.032.293.735,96	Fundos de Renda Fixa (CVM) - Art. 7º, III, "a"	B	D+0
BB PREV RF ALOCAÇÃO ATIVA RETORNO TOTAL FI EM C...	R\$ 5.271.352,77	1.39 %	477	0.11 %	R\$ 4.601.674.340,57	Fundos de Renda Fixa (CVM) - Art. 7º, III, "a"	B	D+3
BB PREV RF IDKA 2 TIT. PUB FI	R\$ 927.968,08	0.25 %	646	0.02 %	R\$ 3.977.924.051,96	Fundos Renda Fixa 100% TP/LTF - Art. 7º, I, "b"	M	D+1
BB PREV RF IMA-B FI	R\$ 625.841,09	0.17 %	153	0.12 %	R\$ 542.080.124,94	Fundos de Renda Fixa (CVM) - Art. 7º, III, "a"	M	D+1
BB PREV RF IRF-M1 TIT. PUB FIC FI	R\$ 6.538.834,11	1.73 %	1143	0.06 %	R\$ 10.683.060.306,61	Fundos Renda Fixa 100% TP/ETF - Art. 7º, I, "b"	B	D+0
BB PREV RF REFERENCIADO DI LONGO PRAZO PERFIL F...	R\$ 71.066.172,30	18.80 %	1360	0.30 %	R\$ 23.813.730.897,29	Fundos de Renda Fixa (CVM) - Art. 7º, III, "a"	B	D+0
BRADESCO FI EM COTAS DE FI MULTIMERCADO MACRO I...	R\$ 3.824.505,40	1.01 %	8	11.88 %	R\$ 32.191.610,95	Fundos Multimercados - Art. 10, I	A	D+1
BRADESCO FI EM COTAS DE FI RF ALOCAÇÃO DINÂMICA	R\$ 1.880.997,13	0.50 %	83	0.53 %	R\$ 353.463.773,47	Fundos de Renda Fixa (CVM) - Art. 7º, III, "a"	B	D+0
BRADESCO FI FINANCEIRO RF REFERENCIADA DI PREMI...	R\$ 19.052.776,33	5.04 %	761	0.10 %	R\$ 19.418.264.411,63	Fundos de Renda Fixa (CVM) - Art. 7º, III, "a"	B	D+0
BRADESCO FI RF IRF-M 1 TIT. PUB	R\$ 841.352,32	0.22 %	257	0.08 %	R\$ 1.069.829.445,66	Fundos Renda Fixa 100% TP/ETF - Art. 7º, I, "b"	B	D+0
CLASSE ÚNICA DO WESTERN ASSET US INDEX 500 INST...	R\$ 6.514.745,06	1.72 %	13	0.51 %	R\$ 1.269.531.995,92	Fundos Multimercados - Art. 10, I	A	D+1
FDO DE INVEST EM COTAS DE FI CAIXA NOVO BRASIL ...	R\$ 1.862.238,20	0.49 %	151	0.32 %	R\$ 587.440.980,43	Fundos de Renda Fixa (CVM) - Art. 7º, III, "a"	M	D+0
FI CAIXA BRASIL IMA-B TIT. PUB RF LONGO PRAZO	R\$ 1.215.562,43	0.32 %	466	0.05 %	R\$ 2.358.189.497,50	Fundos Renda Fixa 100% TP/LTF - Art. 7º, I, "b"	M	D+0
FI CAIXA BRASIL IRF-M 1 TIT. PUB RF	R\$ 37.998.539,47	10.05 %	1120	0.39 %	R\$ 9.712.980.576,79	Fundos Renda Fixa 100% TP/ETF - Art. 7º, I, "b"	B	D+0
FI CAIXA BRASIL IRF-M TITULOS PUBLICOS RF LONGO...	R\$ 892.123,44	0.24 %	316	0.06 %	R\$ 1.447.057.183,84	Fundos Renda Fixa 100% TP/ETF - Art. 7º, I, "b"	M	D+0
FI CAIXA BRASIL MATRIZ RF	R\$ 5.590.221,49	1.48 %	635	0.06 %	R\$ 9.268.553.910,44	Fundos de Renda Fixa (CVM) - Art. 7º, III, "a"	B	D+0
FI CAIXA BRASIL RF REFERENCIADO DI LONGO PRAZO	R\$ 69.540.835,16	18.40 %	1304	0.29 %	R\$ 23.774.757.726,40	Fundos de Renda Fixa (CVM) - Art. 7º, III, "a"	B	D+0

Risco de Liquidez

Ciente: INSTITUTO DE PREVIDENCIA DOS SERVIDORES PUBLICOS DE PARAGOMINAS

CNPJ: 00.978.716/0001-68

Dezembro / 2025



NOME	SALDO	PARTICIPAÇÃO	N.COTISTAS	% PL	PL DO FUNDO	LEGISLAÇÃO	RISCO	PRAZO RESGATE
FI EM AÇÕES CAIXA INSTITUCIONAL BDR NÍVEL I	R\$ 7.951.451,00	2.10 %	367	0.33 %	R\$ 2.411.471.753,24	Fundos de Ações - BDR Nível - Art. 9º, III	A	D+1
FI EM COTAS DE FI CAIXA BRASIL GESTÃO ESTRATÉGL...	R\$ 3.889.224,55	1.03 %	502	0.11 %	R\$ 3.416.572.299,02	Fundos Renda Fixa 100% TP/ETF - Art. 7º, I, "b"	M	D+0
MAG GLOBAL SUSTAINABLE FC DE FI MULTIMERCADO IN...	R\$ 444.915,07	0.12 %	41	2.15 %	R\$ 20.705.754,81	FIC - Aberto - Investimento no Exterior - Art. 9º, II	A	D+4
MAG HIGH GRADE FI RF CRÉDITO PRIVADO LONGO PRAZO	R\$ 817.085,99	0.22 %	982	0.14 %	R\$ 603.058.264,70	Renda Fixa Crédito Privado - Art. 7º, V, "b"	A	D+0
META VALOR FI DE AÇÕES	R\$ 14.747.458,37	3.90 %	47	15.58 %	R\$ 94.627.264,41	Fundo de Ações CVM - Art. 8º, I	A	D+4
OCEANA VALOR 30 FI EM COTAS DE FI DE AÇÕES	R\$ 35.131.965,55	9.30 %	65	6.28 %	R\$ 559.179.774,99	Fundo de Ações CVM - Art. 8º, I	A	D+30
QLZ MOS FI EM AÇÕES	R\$ 12.694.603,93	3.36 %	58	7.79 %	R\$ 162.980.301,80	Fundo de Ações CVM - Art. 8º, I	A	D+17
SAFRA EXECUTIVE 2 FI RF	R\$ 838.793,93	0.22 %	237	0.33 %	R\$ 256.034.589,28	Fundos de Renda Fixa (CVM) - Art. 7º, III, "a"	B	D+1
SAFRA S&P REAIS PB FI EM COTAS DE FI MULTIMERCADO	R\$ 8.211.191,76	2.17 %	440	0.84 %	R\$ 972.423.479,24	Fundos Multimercados - Art. 10, I	A	D+4
SANTANDER INSTITUCIONAL PREMIUM RF REFERENCIADO...	R\$ 6.626.486,42	1.75 %	496	0.14 %	R\$ 4.657.742.928,22	Fundos de Renda Fixa (CVM) - Art. 7º, III, "a"	B	D+0
SCHRODER SUSTENTABILIDADE AÇÕES GLOBAIS FIC DE ...	R\$ 5.567.721,74	1.47 %	178	2.36 %	R\$ 236.170.040,41	Fundos de Ações - BDR Nível - Art. 9º, III	A	D+4
SICREDI - FI INSTITUCIONAL RF IRF-M 1	R\$ 42.128.259,62	11.15 %	415	3.63 %	R\$ 1.160.841.923,10	Fundos de Renda Fixa (CVM) - Art. 7º, III, "a"	M	D+1
SICREDI - FI INSTITUCIONAL RF REFERENCIADO IRF-...	R\$ 969.692,92	0.26 %	527	0.18 %	R\$ 545.021.637,71	Fundos de Renda Fixa (CVM) - Art. 7º, III, "a"	M	D+1
SICREDI - FUNDO DE INVEST EM COTAS DE FI INSTIT...	R\$ 2.738.292,82	0.72 %	196	0.66 %	R\$ 417.023.043,20	Fundos de Renda Fixa (CVM) - Art. 7º, III, "a"	M	D+1
WESTERN ASSET IMAB5 ATIVO FI RF	R\$ 1.468.270,02	0.39 %	3535	1.87 %	R\$ 78.313.206,60	Fundos Renda Fixa 100% TP/ETF - Art. 7º, I, "b"	M	D+0

Risco de Liquidez

Ciente: INSTITUTO DE PREVIDENCIA DOS SERVIDORES PUBLICOS DE PARAGOMINAS

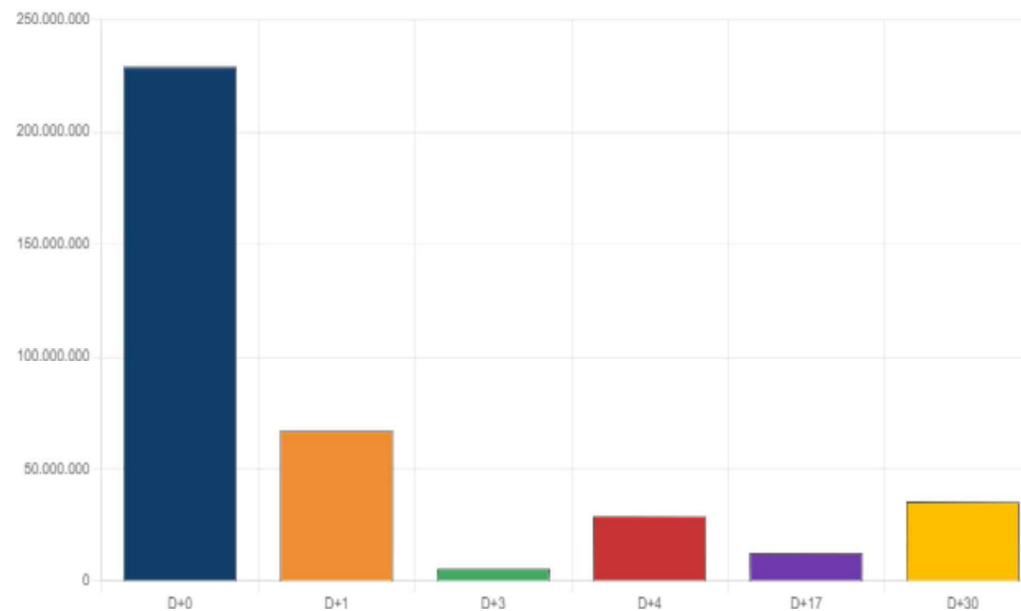
CNPJ: 00.978.716/0001-68

Dezembro / 2025



PRAZO RESGATE	SALDO	N. FUNDO	% CARTEIRA
D+0	R\$ 229.342.551,27	18	61.00 %
D+1	R\$ 66.519.549,92	9	18.00 %
D+3	R\$ 5.271.352,77	1	1.00 %
D+4	R\$ 28.971.286,91	4	8.00 %
D+17	R\$ 12.694.603,93	1	3.00 %
D+30	R\$ 35.131.965,55	1	9.00 %

SALDO X PRAZO DE RESGATE





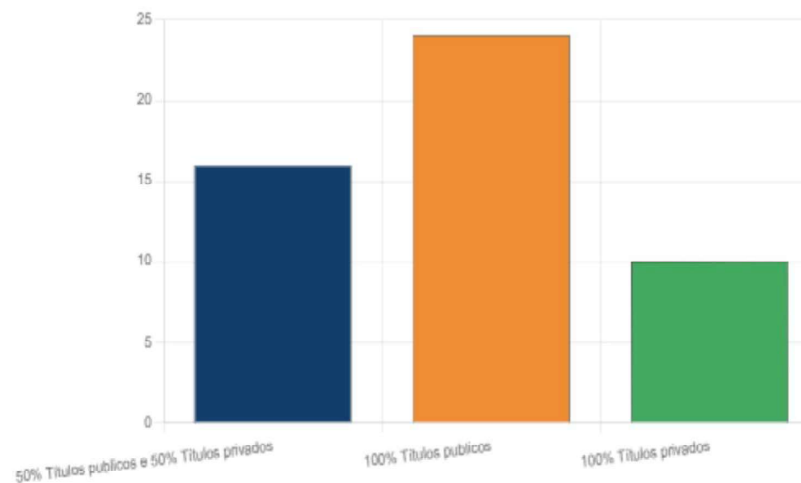
Risco Crédito

Dezembro / 2025

LEGISLAÇÃO	LIMITE	LIMITE POLÍTICA	SALDO	% CARTEIRA
Fundos de Renda Fixa (CVM) - Art. 7º, III, "a"	65.00 %	65.00 %	R\$ 228.253.792,09	60.40
Fundos Renda Fixa 100% TP/ETF - Art. 7º, I, "b"	100.00 %	100.00 %	R\$ 53.771.874,42	14.23
Fundos Multimercados - Art. 10, I	10.00 %	10.00 %	R\$ 18.550.442,22	4.91
Fundos de Ações - BDR Nível - Art. 9º, III	10.00 %	10.00 %	R\$ 13.519.172,74	3.58
FIC - Aberto - Investimento no Exterior - Art. 9º, II	10.00 %	10.00 %	R\$ 444.915,07	0.12
Renda Fixa Crédito Privado - Art. 7º, V, "b"	5.00 %	5.00 %	R\$ 817.085,99	0.22
Fundo de Ações CVM - Art. 8º, I	35.00 %	35.00 %	R\$ 62.574.027,85	16.56

	SALDO	% CARTEIRA
50% Títulos públicos e 50% Títulos privados	R\$ 114.126.896,04	30.20%
100% Títulos públicos	R\$ 167.898.770,47	44.43%
100% Títulos privados	R\$ 95.905.643,87	25.38%

DISTRIBUIÇÃO DOS SALDOS



Movimentações

Ciente: INSTITUTO DE PREVIDENCIA DOS SERVIDORES PUBLICOS DE PARAGOMINAS

CNPJ: 00.978.716/0001-68

Dezembro / 2025



Aplicações

DATA	VALOR	ATIVO
01/12/2025	R\$ 43.980,42	BB PREVIDENCIÁRIO FLUXO RENDA FIXA SIMPLES FUNDO DE INVESTIMENTO EM COTAS DE FUNDOS DE INVESTIMENTO
03/12/2025	R\$ 11.113,92	BB PREVIDENCIÁRIO FLUXO RENDA FIXA SIMPLES FUNDO DE INVESTIMENTO EM COTAS DE FUNDOS DE INVESTIMENTO
05/12/2025	R\$ 246.805,55	BB PREVIDENCIÁRIO FLUXO RENDA FIXA SIMPLES FUNDO DE INVESTIMENTO EM COTAS DE FUNDOS DE INVESTIMENTO
17/12/2025	R\$ 43.805,27	BB PREVIDENCIÁRIO FLUXO RENDA FIXA SIMPLES FUNDO DE INVESTIMENTO EM COTAS DE FUNDOS DE INVESTIMENTO
19/12/2025	R\$ 815.000,00	BB PREVIDENCIÁRIO FLUXO RENDA FIXA SIMPLES FUNDO DE INVESTIMENTO EM COTAS DE FUNDOS DE INVESTIMENTO
22/12/2025	R\$ 9.356,95	BB PREVIDENCIÁRIO FLUXO RENDA FIXA SIMPLES FUNDO DE INVESTIMENTO EM COTAS DE FUNDOS DE INVESTIMENTO
24/12/2025	R\$ 783,43	BB PREVIDENCIÁRIO FLUXO RENDA FIXA SIMPLES FUNDO DE INVESTIMENTO EM COTAS DE FUNDOS DE INVESTIMENTO
30/12/2025	R\$ 24.570,07	BB PREVIDENCIÁRIO FLUXO RENDA FIXA SIMPLES FUNDO DE INVESTIMENTO EM COTAS DE FUNDOS DE INVESTIMENTO
30/12/2025	R\$ 4.000.000,00	BRDESCO FUNDO DE INVESTIMENTO FINANCEIRO RENDA FIXA REFERENCIADA DI PREMIUM - RESP LIMITADA



Resgates

DATA	VALOR	ATIVO
01/12/2025	R\$ 491,04	BB PREVIDENCIÁRIO FLUXO RENDA FIXA SIMPLES FUNDO DE INVESTIMENTO EM COTAS DE FUNDOS DE INVESTIMENTO
01/12/2025	R\$ 1.600.000,00	BB PREVIDENCIÁRIO RENDA FIXA REFERENCIADO DI LONGO PRAZO PERFIL FUNDO DE INVESTIMENTO EM COTAS DE FI
02/12/2025	R\$ 6.581,43	BB PREVIDENCIÁRIO FLUXO RENDA FIXA SIMPLES FUNDO DE INVESTIMENTO EM COTAS DE FUNDOS DE INVESTIMENTO
02/12/2025	R\$ 1.695,20	BB PREVIDENCIÁRIO FLUXO RENDA FIXA SIMPLES FUNDO DE INVESTIMENTO EM COTAS DE FUNDOS DE INVESTIMENTO
04/12/2025	R\$ 67,92	BB PREVIDENCIÁRIO FLUXO RENDA FIXA SIMPLES FUNDO DE INVESTIMENTO EM COTAS DE FUNDOS DE INVESTIMENTO
08/12/2025	R\$ 383.301,34	BB PREVIDENCIÁRIO FLUXO RENDA FIXA SIMPLES FUNDO DE INVESTIMENTO EM COTAS DE FUNDOS DE INVESTIMENTO
08/12/2025	R\$ 13.110,54	BB PREVIDENCIÁRIO FLUXO RENDA FIXA SIMPLES FUNDO DE INVESTIMENTO EM COTAS DE FUNDOS DE INVESTIMENTO
09/12/2025	R\$ 300,26	BB PREVIDENCIÁRIO FLUXO RENDA FIXA SIMPLES FUNDO DE INVESTIMENTO EM COTAS DE FUNDOS DE INVESTIMENTO
10/12/2025	R\$ 7.765,64	BB PREVIDENCIÁRIO FLUXO RENDA FIXA SIMPLES FUNDO DE INVESTIMENTO EM COTAS DE FUNDOS DE INVESTIMENTO
11/12/2025	R\$ 12.350,20	BB PREVIDENCIÁRIO FLUXO RENDA FIXA SIMPLES FUNDO DE INVESTIMENTO EM COTAS DE FUNDOS DE INVESTIMENTO
12/12/2025	R\$ 7.822,80	BB PREVIDENCIÁRIO FLUXO RENDA FIXA SIMPLES FUNDO DE INVESTIMENTO EM COTAS DE FUNDOS DE INVESTIMENTO
15/12/2025	R\$ 2.289,95	BB PREVIDENCIÁRIO FLUXO RENDA FIXA SIMPLES FUNDO DE INVESTIMENTO EM COTAS DE FUNDOS DE INVESTIMENTO
16/12/2025	R\$ 2.841,08	BB PREVIDENCIÁRIO FLUXO RENDA FIXA SIMPLES FUNDO DE INVESTIMENTO EM COTAS DE FUNDOS DE INVESTIMENTO
18/12/2025	R\$ 3.000.000,00	BB PREVIDENCIÁRIO RENDA FIXA REFERENCIADO DI LONGO PRAZO PERFIL FUNDO DE INVESTIMENTO EM COTAS DE FI
18/12/2025	R\$ 13,08	BB PREVIDENCIÁRIO FLUXO RENDA FIXA SIMPLES FUNDO DE INVESTIMENTO EM COTAS DE FUNDOS DE INVESTIMENTO
18/12/2025	R\$ 2.500.000,00	FUNDO DE INVESTIMENTO CAIXA BRASIL RENDA FIXA REFERENCIADO DI LONGO PRAZO
19/12/2025	R\$ 9.508,91	BB PREVIDENCIÁRIO FLUXO RENDA FIXA SIMPLES FUNDO DE INVESTIMENTO EM COTAS DE FUNDOS DE INVESTIMENTO
22/12/2025	R\$ 18.149,31	BB PREVIDENCIÁRIO FLUXO RENDA FIXA SIMPLES FUNDO DE INVESTIMENTO EM COTAS DE FUNDOS DE INVESTIMENTO

Movimentações

Ciente: INSTITUTO DE PREVIDENCIA DOS SERVIDORES PUBLICOS DE PARAGOMINAS

CNPJ: 00.978.716/0001-68

Dezembro / 2025



Resgates

DATA	VALOR	ATIVO
23/12/2025	R\$ 785.021,26	BB PREVIDENCIÁRIO FLUXO RENDA FIXA SIMPLES FUNDO DE INVESTIMENTO EM COTAS DE FUNDOS DE INVESTIMENTO
23/12/2025	R\$ 23.878,76	BB PREVIDENCIÁRIO FLUXO RENDA FIXA SIMPLES FUNDO DE INVESTIMENTO EM COTAS DE FUNDOS DE INVESTIMENTO
30/12/2025	R\$ 2.406,83	BB PREVIDENCIÁRIO FLUXO RENDA FIXA SIMPLES FUNDO DE INVESTIMENTO EM COTAS DE FUNDOS DE INVESTIMENTO

Movimentações

Ciente: INSTITUTO DE PREVIDENCIA DOS SERVIDORES PUBLICOS DE PARAGOMINAS

CNPJ: 00.978.716/0001-68

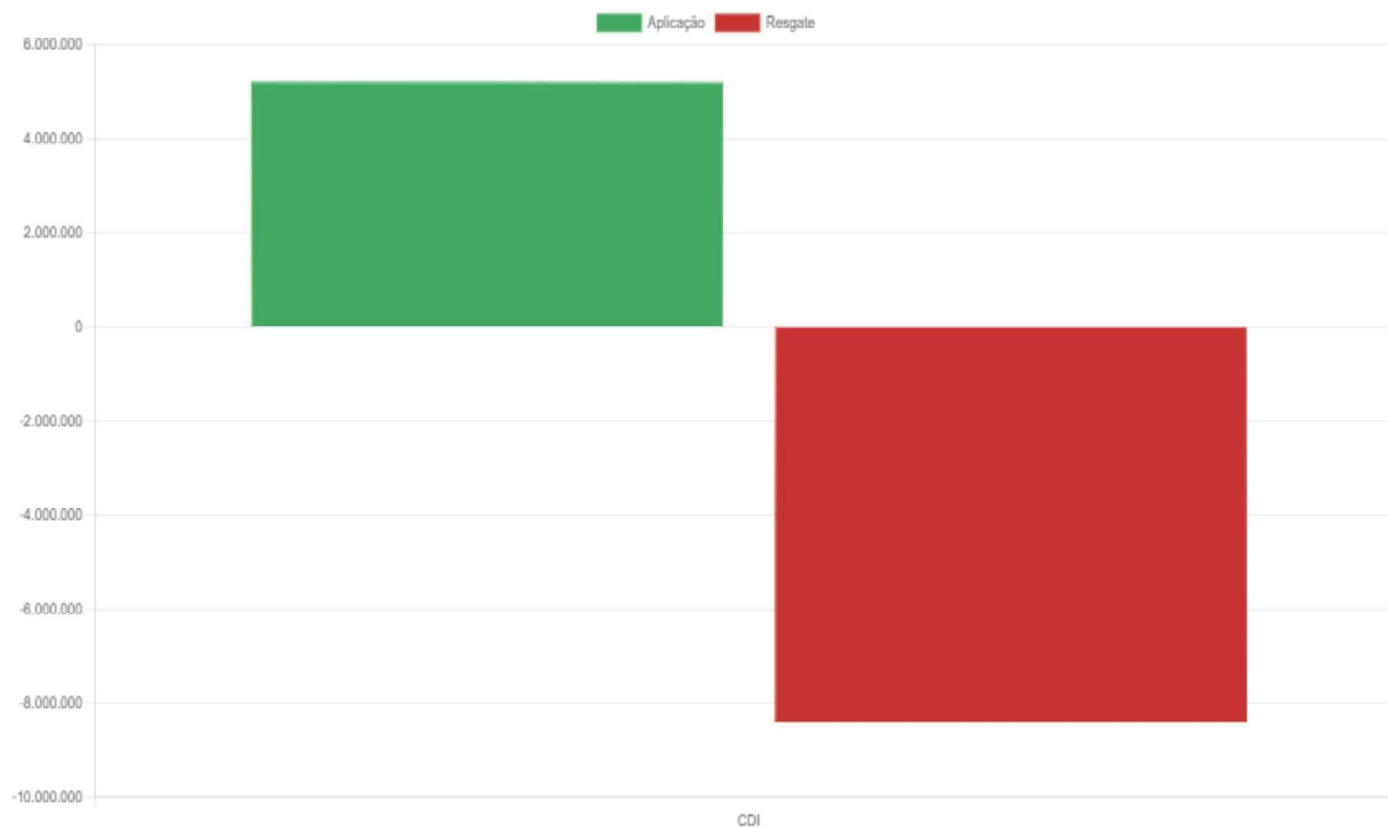


Dezembro / 2025

RESUMO

Resgates	R\$ 8.377.595,55
Aplicações	R\$ 5.195.415,61
Saldo	-R\$ 3.182.179,94

MOVIMENTAÇÕES DE RECURSOS POR ÍNDICES





DI BLASI / 25
Consultoria Financeira ANOS

Avenida Passos, 101 Sala
1002

Rio de Janeiro/RJ - Centro
(21) 98200-6716

suporte@diblasiconsultoria.com.br

diblasiconsultoria.com.br



Comitê de Investimento

Ata de Reunião Ordinária 1/2026

Aos dezanove dias do mês de janeiro de 2026 às 15h:00min reuniram-se os membros do Comitê de Investimentos do IPMP – COINVEST – Carmelina Felix de Moraes Brandão - CP RPPS: CGINV I: 749543219792901 - Presidente, Edilene Nunes Sousa Costa e Dário Barbosa Pinheiro - Membros, onde todos os membros citados são nomeados pela Portaria Municipal Nº 019/2025, para o acompanhamento da Política de investimentos 2025, objetivando a análise do cenário econômico e tomada de decisões. A presidente do Comitê iniciou a reunião disponibilizando aos demais membros do Comitê, os extratos dos 34 fundos da carteira de investimentos, em 13 Instituições Financeiras, (sendo 24 renda fixa e 10 renda variável), cópias dos relatórios de investimentos que compõem a carteira de ativos financeiros do IPMP referente ao mês de DEZEMBRO/2025, assim como, nos relatórios de investimentos citados estão demonstrando o desempenho da carteira no final do período. O Comitê constatou a posição da carteira em 31 de DEZEMBRO de 2025, com um PL investido no valor de R\$ 377.931.310,38 (Trezentos e setenta e sete milhões, novecentos e trinta e um mil, trezentos e dez reais e trinta e oito centavos), alocados em 34 (trinta e cinco) fundos de investimentos, conforme relatório do período em anexo, que contém as informações extraídas dos extratos bancários, com indicadores dos resultados obtidos, investimentos estes adequados com as normas específicas do Conselho Monetário Nacional – CMN – (Resolução 3922/2010).

No mês de DEZEMBRO a carteira atingiu, RENTABILIDADE ACUMULADA NO ANO 16,48%, META ATUARIAL PROJETADA:10,59%, META ATUARIAL ALCANÇADA: 9,37%, ATING DA META = 175,89%, META ANUAL PROJETADA DA POLITICA DE INVESTIMENTOS: 10,59% META ALCANÇADA DO ANO: 16,48%, e uma rentabilidade em real de 3.622.675,25(cinco milhões, seiscentos e vinte e sete mil, trezentos e vinte e oito reais e sessenta e quatro centavos)e a porcentagem de 0,9466%. As aplicações apresentaram retorno positivo no mês de dezembro/2025, considerando o cenário econômico e a diversificação dos investimentos.

O Copom manteve a taxa de juro SELIC em 15% ao ano pela quarta vez consecutiva. Reflete ainda um cenário marcado por incertezas externas, além de riscos fiscais domésticos. O IPCA de novembro registrou alta de 0,18%. No acumulado do ano, o índice soma 3,92%, com expectativa de encerrar o ano próximo ao teto. No acumulado de 12 meses 4,46%. No cenário externo, o FED enfatiza que a inflação segue acima da meta de 2%, o que exige cuidado na condução da Política Monetária. Ao longo do mês, os títulos de renda fixa representados pelo índice IRF-M, apresentaram rendimento de 0,30%, enquanto os títulos indexados à inflação, representados pelo índice IMA-B, apresentaram rendimento de 0,40%. A bolsa brasileira, por sua vez, representada pelo índice Ibovespa, apresentou valorização de 1,29%. Já o CDI, experimentou um rendimento de 1,22%. A Bolsa Americana, representada pelo índice S&P 500, apresentou queda de -0,05%, enquanto o dólar (PTAX) teve valorização de 3,16% no mês, cotado a R\$ 5,50.

RESUMO DAS CLASSES E SEGMENTOS

a) RENDA FIXA: TÍTULOS PÚBLICOS FEDERAIS. Fundos da família IRF-M estão com taxas de juros médias aproximadas entre 13,15% e 14,98% ao ano. Fundos da família IRF-M, IRF-M 1+ e IMA-B 5+ capturam taxas de juro mais elevadas a médio prazo, embora sujeitos a maiores oscilações. Os fundos CDI



(referenciados) e IRF-M1 (hum) propiciam maior estabilidade de retorno, em patamares competitivos de rentabilidade.

b) RENDA VARIÁVEL (AÇÕES): o mercado de renda variável apresenta janelas de oportunidades para compras de ações a médio prazo, desde que efetuadas de forma ordenada, com estratégias distintas, formando diversificação de carteira. Importante manter posição no segmento, com perfil de longo prazo, compatível com a duração do passivo previdenciário.

c) EXTERIOR: Aplicações no segmento "Exterior" funcionam como mecanismo de diversificação da carteira, com menor correlação com o mercado doméstico. Importante avaliar as diferentes estratégias dos produtos oferecidos para o correto entendimento dos mecanismos de geração de valor para a carteira de investimentos, inclusive em relação ao comportamento da taxa de câmbio.

d) ROTAÇÃO DA CARTEIRA: Neste cenário de oscilações de preços e na rentabilidade nos produtos, importante o equilíbrio das carteiras de investimentos. Distribuição os recursos de acordo com perfil de risco estabelecido nas Políticas de Investimentos, de acordo com a duração do passivo previdenciário, com a calibragem de curto, médio e longo prazo. O desenho abaixo ilustra os produtos de investimento e os seus respectivos ciclos de maturação (captura dos melhores retornos). Ficou firmado entre os membros uma agenda com a assessoria de investimento e o atuário.

Em ato contínuo a presidente frisou o fundo que obtiveram retorno negativo (META VALOR FIA FUNDO DE AÇÕES, QLZ MOS FUNDO DE INVESTIMENTO EM AÇÕES). Portanto, não havendo mais nada a ser tratado, a presidente do Comitê de Investimentos, deu por encerrada a reunião às 16h:30min do mesmo dia, e lavrei a presente ata que vai ser assinada por mim e pelos demais membros do Comitê de Investimentos do IPMP(COINVEST) presentes na reunião, a qual, por determinação da presidente será encaminhada ao Conselho Fiscal e Administrativo do IPMP juntamente com o relatório correspondente ao mês de DEZEMBRO de 2025, bem como, o respectivo parecer de análise emitido nesta mesma data.

Paragominas-PA, 19 de janeiro de 2026.

Dário Barbosa Pinheiro
Membro

Edilene Nunes Sousa Costa
Membro

Carmelina Felix de Moraes Brandão
Presidente
CP RPPS CGINV I 749543219792901



Declaração

Declaro para os devidos fins de direito que, o **Comitê de Investimento do IPMP** esteve reunido em sessão Ordinária no dia 19 de janeiro de 2026, na sala de reunião do Instituto de Previdência Social dos servidores Públicos Municipais-IPMP. Estiveram presentes os seguintes conselheiros:

- Carmelina Felix de Moraes Brandão - Presidente
- Dário Barbosa Pinheiro - Membro
- Edilene Nunes Sousa Costa - Membro

E por ser verdadeiro assino a presente declaração.

Paragominas-PA, 19 de janeiro de 2026.

Carmelina Felix de Moraes Brandão

Presidente



INSTITUTO DE PREVIDÊNCIA DOS SERVIDORES PÚBLICOS MUNICIPAIS DE PARAGOMINAS

31/12/2025

INSTITUIÇÃO	CNPJ DO FUNDO	AG/CC	NOME DO FUNDO DE INVESTIMENTO			PL		RETORNO	
				Financeiro	% PL INST.	FUNDO R\$	% PL DO FUNDO	NO MÊS %	RETORNO EM REAIS
B. BRASIL	07.861.554/0001-22		BB PREV RENDA FIXA IMA-B FI	R\$ 625.841,09	0,17%	R\$ 468.470.673,74	0,13	0,28050	R\$ 1.750,87
	11.328.882/0001-35		BB PREV. RF IRF-M1 TIT. PUB. FIC	R\$ 6.538.834,11	1,73%	R\$ 9.210.593.528,87	0,07	1,12860	R\$ 72.973,59
	13.077.418/0001-49		BB PREV RF PERFIL	R\$ 71.066.172,30	18,80%	R\$ 21.477.397.178,42	0,33	1,22470	R\$ 883.800,41
	13.322.205/0001-35		BB PREVID RF IDKA 2 TIT PUB FI	R\$ 927.968,08	0,25%	R\$ 4.402.966.478,27	0,02	1,03090	R\$ 9.469,21
	35.292.588/0001-89		BB PREV. RF RET TOTAL	R\$ 5.271.352,77	1,39%	R\$ 4.791.841.508,63	0,11	1,20940	R\$ 62.989,33
	13.077.415/0001-05	0820-6 / 16.801-7	BB PREV RF FLUXO RF SIMPLES - CC 16.801-7	R\$ 39.987,55	0,01%	R\$ 4.911.669.179,07	0,00	1,13210	R\$ 1.441,63
	13.077.415/0001-05	0820-6 / 35.859-2	BB PREV RF FLUXO RF SIMPLES - CC 35.859-2	R\$ 19.154,09	0,01%	R\$ 4.911.669.179,07	0,00	1,13210	R\$ 329,67
13.077.415/0001-05	0820-6 / 12.789-2	BB PREV RF FLUXO RF SIMPLES - CC 12.789-2	R\$ 2.690,27	0,00%	R\$ 4.911.669.179,07	0,00	1,13210	R\$ 30,11	
CEF	23.215.008/0001-70	3192-5 / 575268328-5	CAIXA FI BRASIL MATRIZ RF	R\$ 5.590.221,49	1,48%	R\$ 8.220.076.695,28	0,07	1,19700	R\$ 66.125,46
	10.740.658/0001-93		CAIXA FI BRASIL IMA-B TIT PUBL RF	R\$ 1.215.562,43	0,32%	R\$ 2.346.827.165,95	0,05	0,29130	R\$ 3.531,23
	10.646.895/0001-90		CAIXA NOVO BRASIL IMA-B RF LP	R\$ 1.862.238,20	0,49%	R\$ 642.677.218,19	0,29	0,28580	R\$ 5.307,75
	14.508.605/0001-00		CAIXA FI BRASIL IRF M TP LP	R\$ 892.123,44	0,24%	R\$ 1.015.601.400,20	0,09	0,27940	R\$ 2.485,78
	10.740.670/0001-06	3192-5 / 575268328-5	CAIXA FI BRASIL IRF-M 1 TP RF	R\$ 37.998.539,47	10,05%	R\$ 8.410.626.309,55	0,45	1,13830	R\$ 427.666,23
	03737.206/0001-97		CAIXA FI BRASIL RF DI LONGO PRAZO	R\$ 69.540.835,16	18,40%	R\$ 23.547.384.900,07	0,30	1,22510	R\$ 860.941,80
	23.215.097/0001-55		FI CAIXA BRASIL GESTÃO ESTRT PZO	R\$ 3.889.224,55	1,03%	R\$ 3.388.406.820,37	0,11	0,26310	R\$ 10.206,71
17.502.937/0001-68		FIA CAIXA INSTITUCIONAL BDR NÍVEL 1	R\$ 7.951.451,00	2,10%	R\$ 2.231.185.446,50	0,36	3,12300	R\$ 240.805,53	
BRADESCO	11.484.558/0001-06	0679 / 19.530-8	BRADESCO FI R FIXA IRF-M 1 TP	R\$ 841.352,32	0,22%	R\$ 900.071.192,28	0,09	1,13400	R\$ 9.434,06
	28.515.874/0001-09		BRADESCO FI RF ALOCAÇÃO DINAMICA	R\$ 1.880.997,13	0,50%	R\$ 380.877.396,69	0,49	0,62820	R\$ 11.742,37
	21.287.421/0001-15		BRADESCO FIM MACRO INSTITUCIONAL	R\$ 3.824.505,40	1,01%	R\$ 40.455.112,44	9,45	1,34350	R\$ 50.702,83
03.399.411/0001-90	0679 / 19.530-8	BRADESCO FI REFERENCIADO DI PREMIUM	R\$ 19.052.776,33	5,04%	R\$ 16.414.765.697,36	0,12	1,21870	R\$ 183.439,87	
B. SAFRA	10.787.647/0001-69	04800 / 18.838-6	SAFRA EXECUTIVE 2 FI RENDA FIXA	R\$ 838.793,93	0,22%	R\$ 333.607.889,03	0,25	1,11780	R\$ 9.272,40
	21.595.829/0001-54		SAFRA REAIS S&P REAIS	R\$ 8.211.191,76	2,17%	R\$ 820.183.261,79	1,00	1,96540	R\$ 158.275,33
B. SICREDI	11.087.118/0001-15	0804 / 07.801-3	SICREDI_ FI INST. REF IMA-B LP	R\$ 2.738.292,82	0,72%	R\$ 402.964.339,59	0,68	0,27390	R\$ 7.480,88
	13.081.159/0001-20		SICREDI_ FI RF IRF-M LP	R\$ 969.692,92	0,26%	R\$ 419.283.257,85	0,23	0,23610	R\$ 2.284,34
	19.196.599/0001-09		SICREDI FI INSTITUCIONAL RF IRF-M1 LP	R\$ 42.128.259,62	11,15%	R\$ 951.889.662,34	4,43	1,11190	R\$ 463.274,68
W.A - PARIBAS	17.517.577/0001-78	0001 / 6.941.400-1	WA IMA-B 5 ATIVO RENDA FIXA	R\$ 1.468.270,02	0,39%	R\$ 108.284.449,54	1,36	0,65020	R\$ 9.484,71
	61.733.546/0001-46		CLAS.UNICA.DO WESTERN US INDEX 500 INST FI	R\$ 6.514.745,06	160,60%	R\$ 1.166.529.127,49	0,49	1,97210	R\$ 125.995,50
META ASSET	07.899.238/0001-40	0001 / 736.736-0	META VALOR FIA FUNDO DE AÇÕES	R\$ 14.747.458,37	3,90%	R\$ 109.305.177,10	13,49	-3,92070	-R\$ 601.792,95
QUELUZ - BEM	29.045.353/0001-90	2856-8 / 21.550-3	QLZ MOS FUNDO DE INVESTIMENTO EM AÇÕES	R\$ 12.694.603,93	3,36%	R\$ 124.339.032,91	10,21	-0,14780	-R\$ 18.789,00
OCEANA (BNY)	26.956.042/0001-94	2856 / 35.357-4	OCEANA VALOR 30 FIA	R\$ 35.131.965,55	9,30%	R\$ 535.102.468,35	6,57	0,40720	R\$ 142.468,31
MONGERAL	38.001.966/0001-16	2856 / 33.745-5	MAG GLOBAL SUSTAINABLE FIC FIM IE	R\$ 444.915,07	0,12%	R\$ 54.936.777,59	0,81	3,75640	R\$ 16.107,91
MONGERAL	50.223.269/0001-05	2856/45458-3	MAG HIGH GRADE FIRF CRED PRIV LP	R\$ 817.085,99	0,22%	R\$ 569.029.641,16	0,14	1,23320	R\$ 9.953,90
SANTANDER	02224354/0001-45	2433/450000018	SANTANDER INSTITUCIONAL PREMIUM	R\$ 6.626.486,42	0,58%	R\$ 4.729.423.954,69	0,14	1,21480	R\$ 79.534,18
SCHRODERS (BRAD)	37.308.317/0001-08	2856 / 30.030-6	SCHRODER SUST. AÇÕES GLOBAIS FIC FIA -IE	R\$ 5.567.721,74	1,47%	R\$ 266.525.261,82	2,09	5,97570	R\$ 313.950,62
PATRIMÔNIO LÍQUIDO				377.931.310,38	258%			TOTAL	R\$ 3.622.675,25
RESUMO DEDEZEMBRO DE 2025				BB DTVM BRASIL	R\$ 84.492.000,26	22,36%	RENTABILIDADES / 2025		RETORNO
				CAIXA E. FEDERAL	R\$ 128.940.195,74	34,12%	JAN	R\$ 5.811.121,30	1,7026%
				BRADESCO/BRAM	R\$ 25.599.631,18	6,77%	FEV	-R\$ 113.863,84	-0,0324%
SALDO ANTERIOR:				SICREDI	R\$ 45.836.245,36	12,13%	MAR	R\$ 3.574.471,56	0,9696%
SALDO ATUAL:				BANCO SAFRA	R\$ 9.049.985,69	2,39%	ABR	R\$ 7.088.614,29	1,9929%
RETORNO MÊS 0,9466%				W. A PARIBAS	R\$ 7.983.015,08	2,11%	MAI	R\$ 6.857.483,79	1,8763%
APLICAÇÃO				QUELUZ / BEM (BRADESCO)	R\$ 12.694.603,93	3,36%	JUN	R\$ 4.630.125,23	1,2753%
RESGATE				OCEANA/BRADESCO	R\$ 35.131.965,55	9,30%	JUL	R\$ 781.416,34	0,3352%
RENTABILIDADE ACUMULADA NO ANO 16,48%				MONGERAL AEGON / BEM	R\$ 1.262.001,06	0,33%	AGO	R\$ 7.251.565,27	1,9929%
META ATUARIAL PROJETADA: 10,59%				SCHRODERS / BRADESCO	R\$ 5.567.721,74	1,47%	SET	R\$ 5.482.467,77	1,4987%
META ATUARIAL ALCANÇADA: 9,37% ATING DA META = 175,89%				SANTANDER	R\$ 6.626.486,42	1,75%	OUT	R\$ 5.019.474,38	1,3503%
META ANUAL PROJETADA DA POLITICA DE INVESTIMENTOS: 10,59%				PL	R\$ 377.931.310,38	100%	NOV	R\$ 5.627.328,64	1,5360%
META ALCANÇADA DO ANO: 16,48%				R. Variável	R\$ 62.574.027,85	16,56%	DEZ	R\$ 3.622.675,25	0,9466%
				R. Fixa	R\$ 282.842.752,50	74,84%	TOTAL	R\$ 55.632.879,98	13,6968%
				EXTERIOR	R\$ 13.964.087,81	3,69%			
				ESTRUTURADO	R\$ 18.550.442,22	4,91%			

Prezados,

O Copom manteve a taxa de juro SELIC em 15% ao ano pela quarta vez consecutiva. Reflete ainda um cenário marcado por incertezas externas, além de riscos fiscais domésticos. O IPCA de novembro registrou alta de 0,18%. No acumulado do ano, o índice soma 3,92%, com expectativa de encerrar o ano próximo ao teto. No acumulado de 12 meses 4,46%.

No cenário externo, o FED enfatiza que a inflação segue acima da meta de 2%, o que exige cuidado na condução da Política Monetária.

Ao longo do mês, os títulos de renda fixa representados pelo índice IRF-M, apresentaram rendimento de 0,30%, enquanto os títulos indexados à inflação, representados pelo índice IMA-B, apresentaram rendimento de 0,40%. A bolsa brasileira, por sua vez, representada pelo índice Ibovespa, apresentou valorização de 1,29%. Já o CDI, experimentou um rendimento de 1,22%.

A Bolsa Americana, representada pelo índice S&P 500, apresentou queda de -0,05%, enquanto o dólar (PTAX) teve valorização de 3,16% no mês, cotado a R\$ 5,50.

Em relação às expectativas para o ano de 2026, vide a seguir:

RELATÓRIO FOCUS

PREVISÃO	2026
Produto Interno Bruto (PIB)	1,80%
Inflação	4,05%
Taxa básica de juros (Selic)	12,25%
Dólar	R\$ 5,50
Balança comercial (saldo)	US\$ 66,00 bilhões
Investimento estrangeiro direto	US\$ 74,00 bilhões

Fonte: Banco Central

Índice de Referência (IPCA + 5,47% aa *) – Expectativa 2025	9,74% ao ano
--	---------------------

***Taxa de juro real máxima**

COMENTÁRIO DEZEMBRO 2025

A composição da dívida pública, incluindo os seus prazos de vencimento, a moeda que é emitida e os indexadores utilizados constituem fatores que contribuem para explicar a remuneração oferecida pelos títulos públicos federais.

O quadro a seguir captura o cenário de juros e indica as taxas reais (acima da inflação) nos títulos NTN-B (fundos IMA-B) abaixo (vide terceira coluna da esquerda para a direita):

Prazo de Vencimento	Tipo de Fundo de Investimento	Taxa de juro REAL ao ano	Inflação projetada IPCA	Rentabilidade Total NOMINAL ao ano
15/08/2026	IDKA 2	10,30%	4,05%	14,77%
15/08/2028	IMA-B 5	8,01%	4,05%	12,38%
15/08/2030	IMA-B	7,73%	4,05%	12,09%
15/08/2060	IMA-B 5+	7,16%	4,05%	11,50%

Fonte: ANBIMA

De acordo com o quadro abaixo, os fundos da família IRF-M (Pré-Fixados) operam com as seguintes taxas de juros nominais para os vencimentos 2026 a 2028.

Vencimento	Tipo de Fundo de Investimento	Rentabilidade Total ao ano
2026	IRF-M 1	14,98%
2027	IRF-M	13,57%
2028	IRF-M 1+	13,15%

Fonte: ANBIMA

RESUMO DAS CLASSES E SEGMENTOS

a) RENDA FIXA: TÍTULOS PÚBLICOS FEDERAIS. Fundos da família IRF-M estão com taxas de juros médias aproximadas entre 13,15% e 14,98% ao ano. Fundos da família IRF-M, IRF-M 1+ e IMA-B 5+ capturam taxas de juro mais elevadas a médio prazo, embora sujeitos a maiores oscilações. Os fundos CDI (referenciados) e IRF-M1 (hum) propiciam maior estabilidade de retorno, em patamares competitivos de rentabilidade.

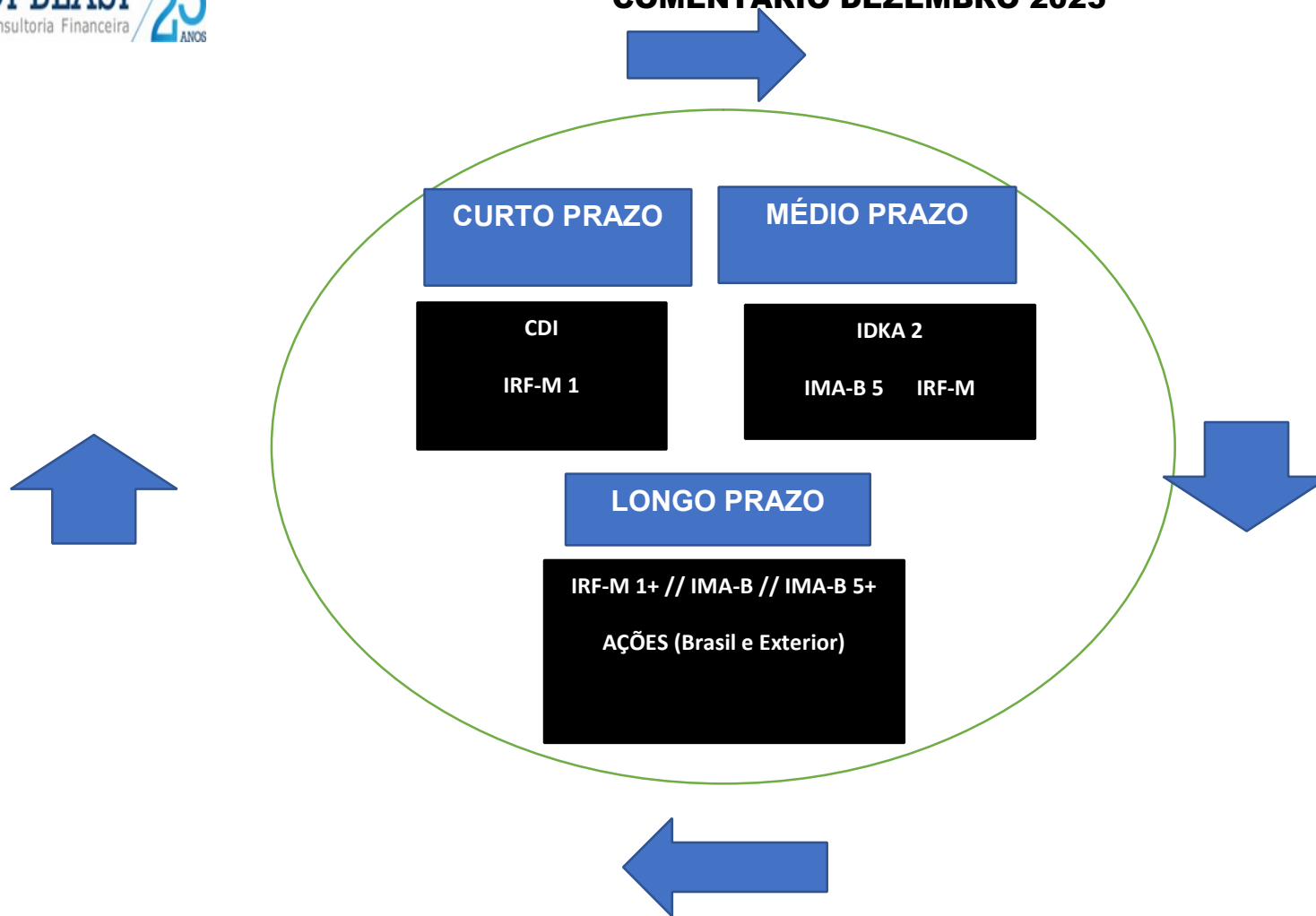
b) RENDA VARIÁVEL (AÇÕES): o mercado de renda variável apresenta janelas de oportunidades para compras de ações a médio prazo, desde que efetuadas de forma ordenada, com estratégias distintas, formando diversificação de carteira. Importante manter posição no segmento, com perfil de longo prazo, compatível com a duração do passivo previdenciário.

c) EXTERIOR: Aplicações no segmento “Exterior” funcionam como mecanismo de diversificação da carteira, com menor correlação com o mercado doméstico. Importante avaliar as diferentes estratégias dos produtos oferecidos para o correto

entendimento dos mecanismos de geração de valor para a carteira de investimentos, inclusive em relação ao comportamento da taxa de câmbio.

d) ROTAÇÃO DA CARTEIRA: Neste cenário de oscilações de preços e na rentabilidade nos produtos, importante o equilíbrio das carteiras de investimentos. Distribuição os recursos de acordo com perfil de risco estabelecido nas Políticas de Investimentos, de acordo com a duração do passivo previdenciário, com a calibragem de curto, médio e longo prazo. O desenho abaixo ilustra os produtos de investimento e os seus respectivos ciclos de maturação (captura dos melhores retornos).

COMENTÁRIO DEZEMBRO 2025



COMENTÁRIO DEZEMBRO 2025

O quadro a seguir sumariza, de forma indicativa, 03 perfis de investimentos para o cenário atual:

PERFIL INDICATIVO DA CARTEIRA	ALOCÇÃO RECURSOS			VANTAGEM	DESVANTAGEM
Defensiva	100% em fundos referenciados CDI + fundos IRF-M 1			Retornos mais estáveis, em patamar compatível com a meta atuarial no curto prazo	Visão e retornos de curto prazo. Risco de não alongamento da carteira e deixar de capturar retornos maiores a médio e longo prazo
Conservadora	Mínimo de 40% em fundos referenciados CDI + fundos IRF-M 1	Até 30% em fundos IDKA 2 e/ou IMA-B 5	Até 30% em fundos família IMA-B, e/ou IMA-B 5+, e/ou Bolsa Brasil e/ou Exterior	Se o mercado estabilizar (juro parar de subir ou cair) boas chances de cumprir o benchmark (índice de referência) a médio prazo	Oscilações nos fundos individualmente, com impactos pequenos a moderados na carteira total

COMENTÁRIO DEZEMBRO 2025

Moderada	<i>Mínimo de 30% em fundos referenciados CDI + fundos IRF-M 1</i>	<i>Até 30% em fundos IDKA 2 e/ou IMA-B 5</i>	<i>Até 40% em fundos família IMA-B, e/ou IMA-B 5+, e/ou IRF-M e/ou IRF-M 1+ e/ou Bolsa Brasil e/ou Exterior</i>	<i>Se o mercado estabilizar (juro parar de subir ou cair) boas chances de cumprir o benchmark (índice de referência) a médio e longo prazo</i>	<i>Oscilações nos fundos individualmente, com impactos moderados a grandes na carteira total</i>
-----------------	---	--	---	--	--



PARECER

A Presidente e demais membros do Comitê de Investimento - COINVEST, nomeados através da Portaria Municipal n° 019/2025, no uso de suas atribuições legais, e de acordo com o artigo 124 e 128 da Lei 884/2015, em reunião realizada em 19 de Janeiro de 2026, apreciaram e aprovaram o Relatório Mensal de Investimentos, do período de 01/12/2025 à 31/12/2025 do IPMP - Instituto de Previdência Social dos Servidores Públicos Municipais de Paragominas.

O Relatório Mensal de Investimento referente ao mês de DEZEMBRO/2025, elaborado pela empresa Di Blasi Consultoria Financeira Ltda e validado pela Diretoria Executiva do IPMP consiste na apresentação dos quesitos regulamentares e das métricas técnicas das aplicações que integram a carteira de investimentos do IPMP.

Identificamos que as aplicações financeiras se encontram devidamente enquadradas no texto regulamentar vigente e convergentes com a Política de Investimentos.

A rentabilidade da carteira, o orçamento de risco e a liquidez das diversas aplicações financeiras do IPMP estão compatíveis com a necessidade de pagamento do passivo previdenciário, dentro das medianas de mercado nas diversas classes de ativos e aderentes ao cenário econômico atual.

Ato contínuo, submeta-se à apreciação dos Conselhos Administrativo e Fiscal, conforme registrado em Ata. Sendo dada a devida publicidade, através da publicação no Portal da Transparência.

Paragominas, 19 de Janeiro de 2026.

Presidente: _____
Carmelina Felix de Moraes Brandão
Portaria n° 019/2025
CP RPPS CGINV I 749543219792901

Membro: _____
Dário Barbosa Pinheiro
Portaria n° 019/2025

Membro: _____
Edilene Nunes Sousa Costa
Portaria n° 019/2025